

Акционерное общество
«Негосударственный пенсионный фонд «Ростех»

Аудиторское заключение

о годовой бухгалтерской (финансовой) отчетности за 2022 год

Москва | 2023



Аудиторское заключение независимого аудитора

Акционерам Акционерного общества
«Негосударственный пенсионный фонд «Ростех»

Заключение по результатам аудита годовой бухгалтерской (финансовой) отчетности

Мнение

Мы провели аудит прилагаемой годовой бухгалтерской (финансовой) отчетности Акционерного общества «Негосударственный пенсионный фонд «Ростех» (далее – АО «НПФ «Ростех», Фонд), состоящей из бухгалтерского баланса негосударственного пенсионного фонда в форме акционерного общества по состоянию на 31 декабря 2022 года; отчета о финансовых результатах негосударственного пенсионного фонда в форме акционерного общества за 2022 год и приложений к бухгалтерскому балансу и отчету о финансовых результатах, в том числе отчета об изменениях собственного капитала негосударственного пенсионного фонда в форме акционерного общества за 2022 год; отчета о потоках денежных средств негосударственного пенсионного фонда в форме акционерного общества за 2022 год и примечаний в составе годовой бухгалтерской (финансовой) отчетности негосударственного пенсионного фонда в форме акционерного общества, включая основные положения учетной политики.

По нашему мнению, прилагаемая годовая бухгалтерская (финансовая) отчетность отражает достоверно во всех существенных отношениях финансовое положение АО «НПФ «Ростех» по состоянию на 31 декабря 2022 года, финансовые результаты его деятельности и движение денежных средств за 2022 год в соответствии с правилами составления бухгалтерской (финансовой) отчетности, установленными в Российской Федерации.

Основание для выражения мнения

Мы провели аудит в соответствии с Международными стандартами аудита (МСА). Наша ответственность в соответствии с этими стандартами описана в разделе «Ответственность аудитора за аудит годовой бухгалтерской (финансовой) отчетности» настоящего заключения. Мы являемся независимыми по отношению к аудируемому лицу в соответствии с Правилами независимости аудиторов и аудиторских организаций и Кодексом профессиональной этики аудиторов, а также Международным кодексом этики профессиональных бухгалтеров (включая международные стандарты независимости), принятым Советом по международным стандартам этики для профессиональных бухгалтеров, и нами выполнены прочие обязанности в соответствии с этими требованиями профессиональной этики. Мы полагаем, что полученные нами аудиторские доказательства являются достаточными и надлежащими, чтобы служить основанием для выражения нашего мнения.

Ключевые вопросы аудита

Ключевые вопросы аудита – это вопросы, которые, согласно нашему профессиональному суждению, являлись наиболее значимыми для нашего аудита годовой бухгалтерской (финансовой) отчетности за текущий период. Эти вопросы были рассмотрены в контексте нашего аудита годовой бухгалтерской (финансовой) отчетности в целом и при формировании нашего мнения об этой отчетности, и мы не выражаем отдельного мнения об этих вопросах.

Финансовые активы, оцениваемые по справедливой стоимости, изменения которой отражаются в составе прибыли или убытка, – примечания 6, 42 годовой бухгалтерской (финансовой) отчетности

По состоянию на отчетную дату существенная часть инвестиционного портфеля представлена финансовыми инструментами, классифицируемыми как оцениваемые по справедливой стоимости через прибыль или убыток (78,75 % валюты баланса Фонда). Объем операций с финансовыми инструментами, классифицируемыми как оцениваемые по справедливой стоимости через прибыль или убыток, является существенным для Фонда, соответственно, мы считаем, что эта область представляет собой ключевой вопрос аудита. Результатами от операций с финансовыми инструментами, классифицируемыми как оцениваемые по справедливой стоимости через прибыль или убыток, являются:

- процентные доходы;
- финансовый результат по операциям с финансовыми инструментами.

Наши аудиторские процедуры применительно к данному ключевому вопросу включали:

- анализ подхода к определению справедливой стоимости финансовых инструментов на предмет ее соответствия принятой методологии;
- оценку основных методик, использованных для расчета справедливой стоимости каждого типа финансового результата и принципов учета на предмет их соответствия правилам составления бухгалтерской (финансовой) отчетности, установленными в Российской Федерации для негосударственных пенсионных фондов;
- сплошной пересчет справедливой стоимости финансовых активов в соответствии с биржевыми котировками по состоянию на отчетную дату;
- тестирование на выборочной основе величины процентных доходов и результата от сделок купли-продажи финансовых инструментов за отчетный период.

Мы также оценили корректность и достаточность раскрытий, сделанных в примечаниях 6, 42 в составе годовой бухгалтерской (финансовой) отчетности Фонда.

Обязательства по договорам об обязательном пенсионном страховании, обязательства по договорам негосударственного пенсионного обеспечения – примечания 28, 29, 30 годовой бухгалтерской (финансовой) отчетности

АО «НПФ «Ростех» формирует Обязательства по договорам обязательного пенсионного страхования (далее – ОПС) и Обязательства по договорам негосударственного пенсионного обеспечения (далее – НПО), классифицированным как страховые и инвестиционные с негарантированной возможностью получения дополнительных выгод.

По состоянию на отчетную дату существенная часть обязательств Фонда представлена обязательствами по договорам ОПС (28,82 % валюты баланса Фонда) и обязательствами по договорам НПО (59,95 % валюты баланса Фонда). В связи с существенным объемом обязательств по договорам ОПС и НПО, а также неопределенностью, присущей оценке пенсионных обязательств, данный вопрос является ключевым вопросом аудита.

Наши аудиторские процедуры применительно к данному ключевому вопросу включали:

- анализ учетной политики Фонда в отношении расчета обязательств по договорам ОПС и обязательств по договорам НПО на предмет соответствия требованиям Положения Банка России № 502-П от 05.11.2015 «Отраслевой стандарт бухгалтерского учета операций негосударственных пенсионных фондов, связанных с ведением ими деятельности по негосударственному пенсионному обеспечению» (далее – Положение Банка России № 502-П) и МСФО (IFRS) 4 «Договоры страхования»;
- анализ методологии, последовательности, обоснованности и приемлемости применения Фондом актуарных допущений для расчета величин обязательств по договорам ОПС и обязательств по договорам НПО;
- анализ методологии расчета величин обязательств по договорам ОПС и обязательств по договорам НПО;
- независимый пересчет величин обязательств по договорам ОПС и обязательств по договорам НПО, и сравнение с действующими данными, отраженными в бухгалтерской (финансовой) отчетности;
- проверку результатов оценки пенсионных обязательств, проведенной актуарием с привлечением внешнего эксперта (ответственного актуария), на предмет соответствия оценки величины обязательств по договорам ОПС и обязательств по договорам НПО требованиям Положения Банка России № 502-П;
- детальное тестирование на выборочной основе остатков обязательств по ОПС по договорам с застрахованным лицами в части проверки корректности ведения пенсионных счетов накопительной пенсии и порядка отражения в бухгалтерском учете и отчетности хозяйственных операций по формированию обязательств по договорам ОПС;
- детальное тестирование на выборочной основе остатков обязательств по НПО по договорам с участниками в части проверки корректности ведения пенсионных счетов негосударственного пенсионного обеспечения и порядка отражения в бухгалтерском учете и отчетности хозяйственных операций по формированию обязательств по договорам НПО.

В ходе проведения аудита нами был привлечен внешний эксперт – ответственный актуарий.

Мы также оценили корректность и достаточность раскрытий, сделанных в примечаниях 28, 29, 30 в составе годовой бухгалтерской (финансовой) отчетности Фонда.

Прочая информация

Руководство несет ответственность за прочую информацию. Прочая информация, полученная на дату настоящего аудиторского заключения, включает информацию, содержащуюся в годовом отчете АО «НПФ «Ростех» за 2022 год, но не включает годовую бухгалтерскую (финансовую) отчетность и наше аудиторское заключение о ней.

Наше мнение о годовой бухгалтерской (финансовой) отчетности не распространяется на прочую информацию, и мы не предоставляем вывода, выражающего уверенность в какой-либо форме в отношении данной информации.

В связи с проведением нами аудита годовой бухгалтерской (финансовой) отчетности наша обязанность заключается в ознакомлении с прочей информацией и рассмотрении вопроса о том, имеются ли существенные несоответствия между прочей информацией и годовой бухгалтерской (финансовой) отчетностью или нашими знаниями, полученными в ходе аудита, и не содержит ли прочая информация иных возможных существенных искажений.

Если на основании проведенной нами работы в отношении прочей информации, полученной до даты настоящего аудиторского заключения, мы приходим к выводу о том, что такая прочая информация содержит существенное искажение, мы обязаны сообщить об этом факте. Мы не выявили никаких фактов, которые необходимо отразить в нашем заключении.

Прочие сведения

Аудит годовой бухгалтерской (финансовой) отчетности за 2021 год, составленной в соответствии с требованиями законодательства Российской Федерации, проводило Акционерное общество Аудиторская компания «Арт-Аудит» (АО АК «Арт-Аудит»), которое выразило немодифицированное мнение о достоверности годовой бухгалтерской (финансовой) отчетности АО «НПФ «Ростех» за 2021 год в аудиторском заключении о годовой бухгалтерской (финансовой) отчетности, выданном 31 марта 2022 года.

Ответственность руководства и членов совета директоров аудируемого лица за годовую бухгалтерскую (финансовую) отчетность

Руководство несет ответственность за подготовку и достоверное представление данной годовой бухгалтерской (финансовой) отчетности в соответствии с правилами составления бухгалтерской (финансовой) отчетности, установленными в Российской Федерации, и за систему внутреннего контроля, которую руководство считает необходимой для подготовки годовой бухгалтерской (финансовой) отчетности, не содержащей существенных искажений вследствие недобросовестных действий или ошибок.

При подготовке годовой бухгалтерской (финансовой) отчетности руководство несет ответственность за оценку способности аудируемого лица продолжать непрерывно свою деятельность, за раскрытие в соответствующих случаях сведений, относящихся к непрерывности деятельности, и за составление отчетности на основе допущения о непрерывности деятельности, за исключением случаев, когда руководство намеревается ликвидировать аудируемое лицо, прекратить его деятельность или когда у него отсутствует какая-либо иная реальная альтернатива, кроме ликвидации или прекращения деятельности.

Члены совета директоров несут ответственность за надзор за подготовкой годовой бухгалтерской (финансовой) отчетности аудируемого лица.

Ответственность аудитора за аудит годовой бухгалтерской (финансовой) отчетности

Наша цель состоит в получении разумной уверенности в том, что годовая бухгалтерская (финансовая) отчетность не содержит существенных искажений вследствие недобросовестных действий или ошибок, и в составлении аудиторского заключения, содержащего наше мнение. Разумная уверенность представляет собой высокую степень уверенности, но не является гарантией того, что аудит, проведенный в соответствии с МСА, всегда выявляет существенные искажения при их наличии. Искажения могут быть результатом недобросовестных действий или ошибок и считаются существенными, если можно обоснованно предположить, что в отдельности или в совокупности они могут повлиять на экономические решения пользователей, принимаемые на основе этой годовой бухгалтерской (финансовой) отчетности.

В рамках аудита, проводимого в соответствии с МСА, мы применяем профессиональное суждение и сохраняем профессиональный скептицизм на протяжении всего аудита. Кроме того, мы выполняем следующее:

а) выявляем и оцениваем риски существенного искажения годовой бухгалтерской (финансовой) отчетности вследствие недобросовестных действий или ошибок; разрабатываем и проводим аудиторские процедуры в ответ на эти риски; получаем аудиторские доказательства, являющиеся достаточными и надлежащими, чтобы служить основанием для выражения нашего мнения. Риск необнаружения существенного искажения в результате недобросовестных действий выше, чем риск необнаружения существенного искажения в результате ошибки, так как недобросовестные действия могут включать сговор, подлог, умышленный пропуск, искаженное представление информации или действия в обход системы внутреннего контроля;

б) получаем понимание системы внутреннего контроля, имеющей значение для аудита, с целью разработки аудиторских процедур, соответствующих обстоятельствам, но не с целью выражения мнения об эффективности системы внутреннего контроля аудируемого лица;

в) оцениваем надлежащий характер применяемой учетной политики, обоснованность оценочных значений, рассчитанных руководством аудируемого лица, и соответствующего раскрытия информации;

г) делаем вывод о правомерности применения руководством аудируемого лица допущения о непрерывности деятельности, а на основании полученных аудиторских доказательств – вывод о том, имеется ли существенная неопределенность в связи с событиями или условиями, в результате которых могут возникнуть значительные сомнения в способности аудируемого лица продолжать непрерывно свою деятельность. Если мы приходим к выводу о наличии существенной неопределенности, мы должны привлечь внимание в нашем аудиторском заключении к соответствующему раскрытию информации в годовой бухгалтерской (финансовой) отчетности или, если такое раскрытие информации является ненадлежащим, модифицировать наше мнение. Наши выводы основаны на аудиторских доказательствах, полученных до даты нашего аудиторского заключения. Однако будущие события или условия могут привести к тому, что аудируемое лицо утратит способность продолжать непрерывно свою деятельность;

д) проводим оценку представления годовой бухгалтерской (финансовой) отчетности в целом, ее структуры и содержания, включая раскрытие информации, а также того, представляет ли годовая бухгалтерская (финансовая) отчетность лежащие в ее основе операции и события так, чтобы было обеспечено их достоверное представление.

Мы осуществляем информационное взаимодействие с членами совета директоров аудируемого лица, доводя до их сведения, помимо прочего, информацию о запланированном объеме и сроках аудита, а также о существенных замечаниях по результатам аудита, в том числе о значительных недостатках системы внутреннего контроля, которые мы выявляем в процессе аудита.

Мы также предоставляем членам совета директоров аудируемого лица заявление о том, что мы соблюдали все соответствующие этические требования в отношении независимости и информировали этих лиц обо всех взаимоотношениях и прочих вопросах, которые можно обоснованно считать оказывающими влияние на независимость аудитора, а в необходимых случаях – о соответствующих мерах предосторожности.

Из тех вопросов, которые мы довели до сведения членов совета директоров аудируемого лица, мы определили вопросы, которые были наиболее значимы для аудита годовой бухгалтерской (финансовой) отчетности за текущий период и, следовательно, являются ключевыми вопросами аудита. Мы описываем эти вопросы в нашем аудиторском заключении, кроме случаев, когда публичное раскрытие информации об этих вопросах запрещено законом или нормативным актом, или, когда в крайне редких случаях мы приходим к выводу о том, что информация о каком-либо вопросе не должна быть сообщена в нашем заключении, так как можно обоснованно предположить, что отрицательные последствия сообщения такой информации превысят общественно значимую пользу от ее сообщения.

Отчет о результатах проверки в соответствии с требованиями статьи 22 Федерального закона от 7 мая 1998 года № 75-ФЗ «О негосударственных пенсионных фондах»

Руководство Фонда несет ответственность за выполнение Фондом требований, установленных Федеральным законом от 7 мая 1998 года № 75-ФЗ «О негосударственных пенсионных фондах» (далее – Федеральный закон) и иными нормативными правовыми актами, регулирующими деятельность негосударственных пенсионных фондов, в части ведения пенсионных счетов негосударственного пенсионного обеспечения и пенсионных счетов накопительной пенсии, осуществления выплат негосударственных пенсий, выкупных сумм, накопительных пенсий, срочных пенсионных выплат, единовременных выплат, выплат правопреемникам.

В соответствии со статьей 22 Федерального закона в ходе аудита годовой бухгалтерской (финансовой) отчетности Фонда за 2022 год мы провели проверку:

- соответствия порядка ведения пенсионных счетов негосударственного пенсионного обеспечения и пенсионных счетов накопительной пенсии порядку, установленному нормативными правовыми актами, регулирующими деятельность негосударственных пенсионных фондов;
- соответствия порядка осуществления выплат негосударственных пенсий, выкупных сумм, накопительных пенсий, срочных пенсионных выплат, единовременных выплат, выплат правопреемникам порядку, установленному Федеральным законом;
- того, что бухгалтерская (финансовая) отчетность управляющих компаний и специализированного депозитария по формированию и размещению средств пенсионных резервов и формированию, передаче и инвестированию средств пенсионных накоплений Фонда является частью финансовой информации, на основе которой была подготовлена годовая бухгалтерская (финансовая) отчетность Фонда за 2022 год.

Указанная проверка ограничилась такими выбранными на основе нашего суждения процедурами, как запросы, анализ, изучение внутренних организационно-распорядительных и иных документов Фонда, сравнение утвержденных Фондом положений, правил и методик с требованиями, установленными Федеральным законом и иными нормативными правовыми актами, регулирующими деятельность негосударственных пенсионных фондов, а также пересчетом и сравнением числовых показателей и иной информации.

В результате проведенных нами процедур установлено следующее:

1) в части соответствия порядка ведения пенсионных счетов негосударственного пенсионного обеспечения и пенсионных счетов накопительной пенсии порядку, установленному нормативными правовыми актами, регулирующими деятельность негосударственных пенсионных фондов:

а) в 2022 году Фонд осуществлял ведение пенсионных счетов самостоятельно;

б) в 2022 году Фонд открывал каждому застрахованному лицу пенсионный счет накопительной пенсии с постоянным страховым номером, который был присвоен страховому лицу Пенсионным фондом Российской Федерации при регистрации застрахованного лица в системе обязательного пенсионного страхования в соответствии с Федеральным законом от 1 апреля 1996 года № 27-ФЗ «Об индивидуальном (персонифицированном) учете в системе обязательного пенсионного страхования» и состоял из общей и специальной частей;

в) в 2022 году Фонд открывал одному застрахованному лицу только один пенсионный счет накопительной пенсии;

г) информация, отраженная на пенсионных счетах, открытых Фондом в 2022 году, соответствует требованиям пунктов 2 и 3 статьи 36.19 Федерального закона.

2) в части соответствия порядка осуществления выплат негосударственных пенсий, выкупных сумм, накопительных пенсий, срочных пенсионных выплат, единовременных выплат, выплат правопреемникам порядку, установленному Федеральным законом:

а) в 2022 году Фонд производил назначение и осуществлял выплаты негосударственных пенсий участникам в соответствии с условиями заключенных договоров о негосударственном пенсионном обеспечении;

б) в 2022 году Фонд производил назначение и выплату накопительной пенсии и (или) срочной пенсионной выплаты или единовременной выплаты застрахованным лицам или выплаты их правопреемникам в соответствии со страховыми правилами Фонда и с договорами об обязательном пенсионном страховании, а также в соответствии с требованиями Федерального закона, Федерального закона от 28 декабря 2013 года № 424-ФЗ «О накопительной пенсии» и Федерального закона от 30 ноября 2011 года № 360-ФЗ «О порядке финансирования выплат за счет средств пенсионных накоплений»;

в) в 2022 году Фонд осуществлял выплаты выкупных сумм вкладчикам и (или) участникам (их правопреемникам) или перевод выкупных сумм в другой пенсионный фонд, перевод средств пенсионных накоплений в случае перехода застрахованного лица в другой негосударственный пенсионный фонд или в Пенсионный фонд Российской Федерации, а также перевод средств (части средств) материнского (семейного) капитала, направленных на формирование накопительной пенсии, с учетом результата их инвестирования, в Пенсионный фонд Российской Федерации в соответствии с уведомлением Пенсионного фонда Российской Федерации о передаче средств (части средств) материнского (семейного) капитала в связи с отказом застрахованного лица от направления средств (части средств) материнского (семейного) капитала на формирование накопительной пенсии или в случае смерти застрахованного лица до назначения накопительной пенсии или срочной пенсионной выплаты;

г) по состоянию на 31 декабря 2022 года пенсионные правила Фонда, определяющие порядок и условия исполнения Фондом обязательств по пенсионным договорам, подготовлены в соответствии с требованиями пункта 2 статьи 9 Федерального закона;


д) по состоянию на 31 декабря 2022 года страховые правила Фонда, определяющие порядок и условия исполнения Фондом обязательств по договорам об обязательном пенсионном страховании, подготовлены в соответствии с требованиями пункта 3 статьи 9 Федерального закона;

е) по состоянию на 31 декабря 2022 года Фондом заключен договор с кредитной организацией на открытие отдельного счета для осуществления операций со средствами пенсионных накоплений, и имеющаяся в Фонде документация в отношении данной кредитной организации содержит анализ в части удовлетворения кредитной организацией требованиям статьи 24 Федерального закона Российской Федерации от 24 июля 2002 г. № 111-ФЗ «Об инвестировании средств для финансирования накопительной пенсии в Российской Федерации».

3) бухгалтерская (финансовая) отчетность управляющих компаний и специализированного депозитария по формированию и размещению средств пенсионных резервов и формированию, передаче и инвестированию средств пенсионных накоплений Фонда является частью финансовой информации, на основе которой была подготовлена годовая бухгалтерская (финансовая) отчетность Фонда за 2022 год, в отношении которой мы выразили мнение в разделе «Мнение» нашего заключения, изложенного в отдельном разделе аудиторского заключения «Заключение по результатам аудита годовой бухгалтерской (финансовой) отчетности».

Мы не проводили каких-либо процедур в отношении данных бухгалтерского учета Фонда, кроме процедур, которые мы сочли необходимыми для целей выражения мнения о том, отражает ли годовая бухгалтерская (финансовая) отчетность Фонда достоверно во всех существенных отношениях его финансовое положение по состоянию на 31 декабря 2022 года, финансовые результаты его деятельности и движение денежных средств за 2022 год в соответствии с правилами составления бухгалтерской (финансовой) отчетности, установленными в Российской Федерации.

Процедуры в отношении порядка ведения пенсионных счетов негосударственного пенсионного обеспечения и пенсионных счетов накопительной пенсии, порядка осуществления выплат негосударственных пенсий, выкупных сумм, накопительных пенсий, срочных пенсионных выплат, единовременных выплат, выплат правопреемникам и бухгалтерской (финансовой) отчетности управляющих компаний и специализированных депозитариев по формированию и размещению средств пенсионных резервов и формированию, передаче и инвестированию средств пенсионных накоплений Фонда были проведены нами исключительно для целей проверки соответствия требованиям Федерального закона и иных нормативных правовых актов, регулирующих деятельность негосударственных пенсионных фондов.

Президент ООО «ФБК»  С.М. Шапигузов
на основании Устава,
ОРНЗ 21606043397

Руководитель аудита,
по результатам которого составлено
аудиторское заключение



А.А. Терехина
ОРНЗ 21806021441

Дата аудиторского заключения
«24» марта 2023 года



Аудируемое лицо

Наименование:

Акционерное общество «Негосударственный пенсионный фонд «Ростех» (АО «НПФ «Ростех»).

Внесено в Единый государственный реестр юридических лиц 26 августа 2015 г. за основным государственным регистрационным номером 1156313047087.

Аудитор

Наименование:


Общество с ограниченной ответственностью «Финансовые и бухгалтерские консультанты» (ООО «ФБК»).

Адрес юридического лица в пределах места нахождения юридического лица:

Российская Федерация, 101990, г. Москва, ул. Мясницкая, д. 44/1, стр. 2АБ.

Внесено в Единый государственный реестр юридических лиц 24 июля 2002 г. за основным государственным регистрационным номером 1027700058286.

Основной регистрационный номер записи в реестре аудиторов и аудиторских организаций саморегулируемой организации аудиторов 11506030481.



Отчетность некредитной финансовой организации		
Код территории по ОКATO	Код некредитной финансовой организации	
	по ОКПО	Регистрационный номер (порядковый номер)
45286590000	33515848	1P-169/2

**БУХГАЛТЕРСКИЙ БАЛАНС НЕГОСУДАРСТВЕННОГО
ПЕНСИОННОГО ФОНДА В ФОРМЕ АКЦИОНЕРНОГО ОБЩЕСТВА**

на 31 декабря 2022 года

Акционерное общество «Негосударственный пенсионный фонд «Ростех» (АО «НПФ «Ростех»)

(полное фирменное наименование и сокращенное фирменное наименование)

Почтовый адрес: 445028, Самарская обл., г.Тольятти, Фрунзе 24

Код формы по ОКУД: 0420201

Годовая (квартальная)

(тыс. руб.)

Номер строки	Наименование показателя	Пояснения к строкам	На 31.12.2022	На 31.12.2021
1	2	3	4	5
Раздел I. Активы				
1	Денежные средства	5	57 198	63 196
2	Финансовые активы, оцениваемые по справедливой стоимости через прибыль или убыток, в том числе:	6, 7	5 883 733	5 137 885
3	финансовые активы, в обязательном порядке классифицируемые как оцениваемые по справедливой стоимости через прибыль или убыток	6	5 883 733	5 137 885
4	финансовые активы, классифицируемые как оцениваемые по справедливой стоимости через прибыль или убыток по усмотрению негосударственного пенсионного фонда	7	0	0
5	Финансовые активы, оцениваемые по справедливой стоимости через прочий совокупный доход, в том числе:	8, 9	0	0
6	долговые инструменты	8	0	0
7	долевые инструменты	9	0	0
8	Финансовые активы, оцениваемые по амортизированной стоимости, в том числе:	10, 11	1 433 104	1 204 263
9	депозиты и прочие размещенные средства в кредитных организациях и банках-	10	1 433 047	1 203 730
10	прочие размещенные средства и прочая дебиторская задолженность	11	57	533
11	Дебиторская задолженность по деятельности в качестве страховщика по обязательному пенсионному страхованию, деятельности по негосударственному пенсионному обеспечению	12	6	0
12	Инвестиции в ассоциированные предприятия	13	0	0
13	Инвестиции в совместно контролируемые предприятия	14	0	0
14	Инвестиции в дочерние предприятия	15	0	0
15	Активы (активы выбывающих групп), классифицированные как предназначенные для продажи	16	0	0
16	Инвестиционное имущество и капитальные вложения в него	17	61 115	64 448
17	Нематериальные активы	18	21 166	12 767
18	Основные средства и капитальные вложения в них	19	8 219	1 847
19	Отложенные аквизиционные расходы	20	0	0
20	Требования по текущему налогу на прибыль	53	17	3 224
21	Отложенные налоговые активы	53	1 508	1 678
22	Прочие активы	21	5 600	4 651
23	Итого активов		7 471 665	6 493 958
Раздел II. Обязательства				
24	Финансовые обязательства, оцениваемые по справедливой стоимости через прибыль или убыток, в том числе:	22, 23	0	0
25	финансовые обязательства, в обязательном порядке классифицируемые как оцениваемые по справедливой стоимости через прибыль или убыток	22	0	0
26	финансовые обязательства, классифицируемые как оцениваемые по справедливой стоимости через прибыль или убыток по усмотрению негосударственного пенсионного фонда	23	0	0
27	Финансовые обязательства, оцениваемые по амортизированной стоимости, в том числе:	24, 25, 26	25 654	13 120
28	кредиты, займы и прочие привлеченные средства	24	0	0
29	выпущенные долговые ценные бумаги	25	25 654	13 120
30	прочая кредиторская задолженность	26	0	0
31	Кредиторская задолженность по деятельности в качестве страховщика по обязательному пенсионному страхованию, деятельности по негосударственному пенсионному обеспечению	27	388	20
32	Обязательства выбывающих групп, классифицированных как предназначенные для продажи	16	0	0




33	Обязательства по договорам об обязательном пенсионном страховании	28	2 153 533	2 021 343
34	Обязательства по договорам негосударственного пенсионного обеспечения, классифицированным как страховые	29	341 187	272 068
35	Обязательства по договорам негосударственного пенсионного обеспечения, классифицированным как инвестиционные с негарантированной возможностью получения дополнительных выгод	30	4 138 205	3 479 528
36	Обязательства по вознаграждениям работникам по окончании трудовой деятельности, не ограниченным фиксируемыми платежами	31	0	0
37	Обязательство по текущему налогу на прибыль	53	0	0
38	Отложенные налоговые обязательства	53	0	0
39	Резервы - оценочные обязательства	32	0	0
40	Прочие обязательства	33	8 414	14 424
41	Итого обязательств		6 667 382	5 800 502
Раздел III. Капитал				
42	Уставный капитал	34	200 707	200 707
43	Добавочный капитал	34	182 702	161 654
44	Резервный капитал	34	1 536	1 536
45	Собственные акции, выкупленные у акционеров	34	0	0
46	Резерв переоценки долевого инструмента, оцениваемого по справедливой стоимости через прочий совокупный доход		0	0
47	Резерв переоценки долговых инструментов, оцениваемых по справедливой стоимости через прочий совокупный доход		0	0
48	Резерв под обесценение долговых инструментов, оцениваемых по справедливой стоимости через прочий совокупный доход		0	0
49	Резерв переоценки основных средств и нематериальных активов		0	0
50	Резерв переоценки финансовых обязательств, учитываемых по справедливой стоимости через прибыль или убыток, связанной с изменением кредитного риска		0	0
51	Резерв переоценки обязательств (активов) по вознаграждениям работникам по окончании трудовой деятельности, не ограниченным фиксируемыми платежами		0	0
52	Резерв хеджирования долевого инструмента, оцениваемого по справедливой стоимости через прочий совокупный доход		0	0
53	Резерв хеджирования денежных потоков		0	0
54	Прочие резервы	34	0	0
55	Нераспределенная прибыль (непокрытый убыток)		419 338	329 558
56	Итого капитала		804 283	693 456
57	Итого капитала и обязательств		7 471 665	6 493 958

Врио генерального директора

Козлова М.Н.

20 марта 2023 г.



Отчетность некредитной финансовой организации

Код территории по ОКATO	Код некредитной финансовой организации	
	по ОКПО	Регистрационный номер (порядковый номер)
45286590000	33515848	1P-169/2

**ОТЧЕТ О ФИНАНСОВЫХ РЕЗУЛЬТАТАХ НЕГОСУДАРСТВЕННОГО
ПЕНСИОННОГО ФОНДА В ФОРМЕ АКЦИОНЕРНОГО ОБЩЕСТВА**


на 31 декабря 2022 года

Акционерное общество «Негосударственный пенсионный фонд «Ростех» (АО «НПФ «Ростех»)
(полное наименование и сокращенное наименование)

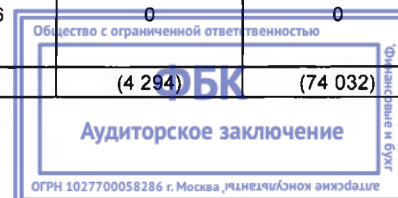
Почтовый адрес: 445028, Самарская обл., г.Тольятти, Фрунзе 24

Код формы по ОКУД: 0420202
Годовая (квартальная)
(тыс. руб.)

Номер строки	Наименование показателя	Пояснения к строкам	За отчетный период	За аналогичный период предыдущего года
1	2	3	4	5
Раздел I. Деятельность в качестве страховщика по обязательному пенсионному страхованию, деятельность по негосударственному пенсионному обеспечению				
Подраздел 1. Взносы по деятельности в качестве страховщика по обязательному пенсионному страхованию, деятельности по				
1	Взносы по договорам об обязательном пенсионном страховании	36	59 791	84 557
2	Взносы по договорам негосударственного пенсионного обеспечения, классифицированным как страховые и инвестиционные с негарантированной возможностью получения дополнительных выгод	36	937 088	867 820
3	Итого взносов по деятельности в качестве страховщика по обязательному пенсионному страхованию, деятельности по негосударственному пенсионному обеспечению		996 879	952 377
Подраздел 2. Выплаты по деятельности в качестве страховщика по обязательному пенсионному страхованию, деятельности по негосударственному пенсионному обеспечению				
4	Выплаты по договорам об обязательном пенсионном страховании	37	(60 311)	(29 085)
5	Выплаты по договорам негосударственного пенсионного обеспечения, классифицированным как страховые и инвестиционные с негарантированной возможностью получения дополнительных выгод	37	(442 458)	(501 793)
6	Итого выплат по деятельности в качестве страховщика по обязательному пенсионному страхованию, деятельности по негосударственному пенсионному обеспечению		(502 769)	(530 878)
Подраздел 3. Изменение обязательств по деятельности в качестве страховщика по обязательному пенсионному страхованию, деятельности по негосударственному пенсионному обеспечению				
7	Уменьшение (увеличение) обязательств по договорам об обязательном пенсионном страховании		(132 190)	(71 420)
8	Уменьшение (увеличение) обязательств по договорам негосударственного пенсионного обеспечения, классифицированным как страховые и инвестиционные с негарантированной возможностью получения дополнительных выгод	38	(727 797)	(397 203)
Подраздел 4. Доходы (расходы) по деятельности в качестве страховщика по обязательному пенсионному страхованию, деятельности по негосударственному пенсионному обеспечению				
9	Аквизиционные расходы	39	(314)	(696)
10	Изменение отложенных аквизиционных расходов	20, 39	0	0
11	Прочие доходы за вычетом расходов (прочие расходы за вычетом доходов) по деятельности в качестве страховщика по обязательному пенсионному страхованию, деятельности по негосударственному пенсионному обеспечению	40	14 058	5 425
12	Итого доходов (расходов) по деятельности в качестве страховщика по обязательному пенсионному страхованию, деятельности по негосударственному пенсионному обеспечению		(352 132)	(42 394)



Раздел II. Инвестиционная деятельность				
13	Процентные доходы	41	555 435	386 238
14	Доходы за вычетом расходов (расходы за вычетом доходов) от операций с финансовыми инструментами, оцениваемыми по справедливой стоимости через прибыль или убыток, в том числе:	42, 43	(3 428)	(246 458)
15	доходы за вычетом расходов (расходы за вычетом доходов) от операций с финансовыми инструментами, в обязательном порядке классифицируемыми как оцениваемые по справедливой стоимости через прибыль или убыток	42	(3 428)	(246 458)
16	доходы за вычетом расходов (расходы за вычетом доходов) от операций с финансовыми активами, классифицируемыми как оцениваемые по справедливой стоимости через прибыль или убыток по усмотрению негосударственного пенсионного фонда	43	0	0
17	Доходы за вычетом расходов (расходы за вычетом доходов) от операций с финансовыми активами, оцениваемыми по справедливой стоимости через прочий совокупный доход, в том числе:	44, 45	0	0
18	доходы за вычетом расходов (расходы за вычетом доходов) от операций с долговыми инструментами, оцениваемыми по справедливой стоимости через прочий совокупный доход	44	0	0
19	доходы за вычетом расходов (расходы за вычетом доходов) от операций с долевыми инструментами, оцениваемыми по справедливой стоимости через прочий совокупный доход	45	0	0
20	Доходы за вычетом расходов (расходы за вычетом доходов), возникающие в результате прекращения признания финансовых активов, оцениваемых по амортизированной стоимости		0	0
21	Доходы за вычетом расходов (расходы за вычетом доходов), связанные с реклассификацией финансовых активов, оцениваемых по амортизированной стоимости, в категорию финансовых активов, оцениваемых по справедливой стоимости через прибыль или убыток		0	0
22	Доходы за вычетом расходов (расходы за вычетом доходов) по восстановлению (созданию) резервов под обесценение долговых инструментов, в том числе:		0	0
23	доходы за вычетом расходов (расходы за вычетом доходов) по восстановлению (созданию) резервов под обесценение финансовых активов, оцениваемых по амортизированной стоимости	46	0	0
24	доходы за вычетом расходов (расходы за вычетом доходов) по восстановлению (созданию) резервов под обесценение долговых инструментов, оцениваемых по справедливой стоимости через прочий совокупный доход		0	0
25	Доходы за вычетом расходов (расходы за вычетом доходов) от операций с инвестиционным имуществом и капитальными вложениями в него	47	(5 803)	(3 493)
26	Доходы за вычетом расходов (расходы за вычетом доходов) от операций с иностранной валютой		0	0
27	Прочие инвестиционные доходы за вычетом расходов (расходы за вычетом доходов)	48	786	400
28	Итого доходов (расходов) от инвестиционной деятельности		546 990	136 687
29	Итого доходов (расходов) по деятельности в качестве страховщика по обязательному пенсионному страхованию, деятельности по негосударственному пенсионному обеспечению и инвестиционной деятельности		194 857	94 292
Раздел III. Прочие операционные доходы и расходы				
30	Общие и административные расходы	49	(198 313)	(166 408)
31	Процентные расходы	50	0	0
32	Доходы за вычетом расходов (расходы за вычетом доходов) от операций с финансовыми обязательствами, классифицируемыми как оцениваемые по справедливой стоимости через прибыль или убыток по усмотрению негосударственного пенсионного фонда	51	0	0
33	Доходы за вычетом расходов (расходы за вычетом доходов) от переоценки и выбытия активов (выбывающих групп), классифицированных как предназначенные для продажи	16	0	0
34	Прочие доходы	52	87	1
35	Прочие расходы	52	(756)	(2 232)
36	Итого доходов (расходов) от прочей операционной деятельности		(198 982)	(168 639)
37	Прибыль (убыток) до налогообложения		(4 125)	(74 347)
38	Доход (расход) по налогу на прибыль, в том числе:	53	(170)	315
39	доход (расход) по текущему налогу на прибыль	53	0	0
40	доход (расход) по отложенному налогу на прибыль	53	(170)	315
41	Прибыль (убыток) от прекращенной деятельности, переоценки и выбытия активов (выбывающих групп), классифицированных как предназначенные для продажи, составляющих прекращенную деятельность, после налогообложения	16	0	0
42	Прибыль (убыток) после налогообложения		(4 294)	(74 032)




Раздел IV. Прочий совокупный доход				
43	Прочий совокупный доход (расход), не подлежащий переклассификации в состав прибыли или убытка в последующих периодах, в том числе:		0	0
44	чистое изменение резерва переоценки основных средств и нематериальных активов, в том числе:		0	0
45	изменение резерва переоценки в результате выбытия основных средств и нематериальных активов		0	0
46	изменение резерва переоценки в результате переоценки и в результате обесценения основных средств и нематериальных активов		0	0
47	налог на прибыль, связанный с изменением резерва переоценки основных средств и нематериальных активов		0	0
48	чистое изменение справедливой стоимости долевых инструментов, оцениваемых по справедливой стоимости через прочий совокупный доход, в том числе:		0	0
49	изменение справедливой стоимости долевых инструментов, оцениваемых по справедливой стоимости через прочий совокупный доход		0	0
50	влияние налога на прибыль, связанного с изменением справедливой стоимости долевых инструментов, оцениваемых по справедливой стоимости через прочий совокупный доход		0	0
51	чистое изменение переоценки обязательств (активов) по вознаграждениям работникам по окончании трудовой деятельности, не ограниченными фиксируемыми платежами, в том числе:		0	0
52	изменение переоценки обязательств (активов) по вознаграждениям работникам по окончании трудовой деятельности, не ограниченными фиксируемыми платежами		0	0
53	влияние налога на прибыль, связанного с изменением переоценки обязательств (активов) по вознаграждениям работникам по окончании трудовой деятельности, не ограниченными фиксируемыми платежами		0	0
54	чистое изменение справедливой стоимости финансовых обязательств, учитываемых по справедливой стоимости через прибыль или убыток, связанное с изменением кредитного риска, в том числе:		0	0
55	изменение справедливой стоимости финансовых обязательств, учитываемых по справедливой стоимости через прибыль или убыток, связанное с изменением кредитного риска		0	0
56	влияние налога на прибыль, обусловленного изменением справедливой стоимости финансовых обязательств, учитываемых по справедливой стоимости через прибыль или убыток, связанным с изменением кредитного риска		0	0
57	чистое изменение стоимости инструментов хеджирования, с помощью которых хеджируются долевые инструменты, оцениваемые по справедливой стоимости через прочий совокупный доход, в том числе:		0	0
58	изменение стоимости инструментов хеджирования, с помощью которых хеджируются долевые инструменты, оцениваемые по справедливой стоимости через прочий совокупный доход		0	0
59	влияние налога на прибыль, обусловленного изменением стоимости инструментов хеджирования, с помощью которых хеджируются долевые инструменты, оцениваемые по справедливой стоимости через прочий совокупный доход		0	0
60	прочий совокупный доход (убыток) от прочих операций		0	0
61	налог на прибыль, относящийся к прочему совокупному доходу (убытку) от прочих операций		0	0
62	Прочий совокупный доход (расход), подлежащий переклассификации в состав прибыли или убытка в последующих периодах, в том числе:		0	0
63	чистое изменение резерва под обесценение долговых инструментов, оцениваемых по справедливой стоимости через прочий совокупный доход, в том числе:		0	0
64	восстановление (создание) резерва под обесценение долговых инструментов, оцениваемых по справедливой стоимости через прочий совокупный доход		0	0
65	влияние налога на прибыль, связанного с восстановлением (созданием) резерва под обесценение долговых инструментов, оцениваемых по справедливой стоимости через прочий совокупный доход		0	0
66	переклассификация резерва под обесценение долговых инструментов, оцениваемых по справедливой стоимости через прочий совокупный доход		0	0
67	налог на прибыль, связанный с переклассификацией резерва под обесценение долговых инструментов, оцениваемых по справедливой стоимости через прочий совокупный доход		0	0
68	чистое изменение справедливой стоимости долговых инструментов, оцениваемых по справедливой стоимости через прочий совокупный доход, в том числе:		0	0
69	изменение справедливой стоимости долговых инструментов, оцениваемых по справедливой стоимости через прочий совокупный доход		0	0
70	влияние налога на прибыль, связанного с изменением справедливой стоимости долговых инструментов, оцениваемых по справедливой стоимости через прочий совокупный доход		0	0
71	переклассификация в состав прибыли или убытка		0	0



72	налог на прибыль, связанный с переклассификацией доходов (расходов) от переоценки долговых инструментов, оцениваемых по справедливой стоимости через прочий совокупный доход, в состав прибыли или убытка		0	0
73	чистые доходы (расходы) от хеджирования денежных потоков, в том числе:		0	0
74	доходы (расходы) от хеджирования денежных потоков		0	0
75	налог на прибыль, связанный с доходами (расходами) от хеджирования денежных потоков		0	0
76	переклассификация в состав прибыли или убытка		0	0
77	налог на прибыль, связанный с переклассификацией доходов (расходов) от хеджирования денежных потоков в состав прибыли или убытка		0	0
78	прочий совокупный доход (убыток) от прочих операций		0	0
79	налог на прибыль, относящийся к прочему совокупному доходу (убытку) от прочих операций		0	0
80	Итого прочего совокупного дохода (убытка) за отчетный период		0	0
81	Итого совокупного дохода (убытка) за отчетный период		(4 294)	(74 032)

Врио генерального директора _____ Козлова М.Н.

20 марта 2023 г.



Отчетность некредитной финансовой организации	
Код территории по ОКATO	Код некредитной финансовой организации
45286590000	Регистрационный номер (порядковый номер)
33515848	1P-169/2

ОТЧЕТ ОБ ИЗМЕНЕНИЯХ СОБСТВЕННОГО КАПИТАЛА НЕГОСУДАРСТВЕННОГО ПЕНСИОННОГО ФОНДА В ФОРМЕ АКЦИОНЕРНОГО ОБЩЕСТВА
за 2022 год

Акционерное общество «Негосударственный пенсионный фонд «Ростех» (АО «НПФ «Ростех»)
Почтовый адрес: 445028, Самарская обл., г.Тольятти, Фрунзе 24

Код формы по ОКУД: 0420203
Годовая (квартальная)

Номер строки	Наименование показателя	Полнения к строкам	Уставный капитал	Добавочный капитал	Резервный капитал	Собственные акции, выкупленные у акционеров	Резерв переоценки долевых инструментов, оцениваемых по справедливой стоимости через прочий совокупный доход	Резерв под обесценение долговых инструментов, оцениваемых по справедливой стоимости через прочий совокупный доход	Резерв переоценки материальных средств и нематериальных активов	Резерв переоценки классифицируемых как утративаемые по справедливой стоимости убыток, связанной с изменением кредитного риска по обязательствам	Резерв переоценки обязательств (активов) по вознаграждениям работникам по окончании трудовой деятельности, не ограничены фиксированными платежами	Резерв хеджирования денежных потоков	Резерв хеджирования долевых инструментов, оцениваемых по справедливой стоимости через прочий совокупный доход	Прочие резервы	Нераспределенная прибыль (непокрытый убыток)	Итого	
																	(тыс. руб.)
1	2	3	4	5	6	7	8	9	10	11	12	13	14	15	16	17	18
1	Остаток на 01.01.2021 года		200 707	37 223	1 536	0	0	0	0	0	0	0	0	0	0	361 309	600 775
2	Изменения вследствие вылавных ошибок	4	0	0	0	0	0	0	0	0	0	0	0	0	0	0	0
3	Изменения вследствие изменения учетной политики		0	0	0	0	0	0	0	0	0	0	0	0	0	0	0
4	Остаток на 01.01.2021 года		200 707	37 223	1 536	0	0	0	0	0	0	0	0	0	0	361 309	600 775
5	Прибыль (убыток) после налогообложения		0	0	0	0	0	0	0	0	0	0	0	0	0	0	0
6	Прочий совокупный доход (расход) за предыдущий отчетный период, в том числе:		0	0	0	0	0	0	0	0	0	0	0	0	0	0	0
7	Прочий совокупный доход (расход), не подлежащий переаттестации в случае роста прибыли или убытка в последующих периодах		0	0	0	0	0	0	0	0	0	0	0	0	0	0	0
8	Прочий совокупный доход (расход), подлежащий переаттестации в случае роста прибыли или убытка в последующих периодах		0	0	0	0	0	0	0	0	0	0	0	0	0	0	0
9	Дополнительный выпуск акций		0	0	0	0	0	0	0	0	0	0	0	0	0	0	0
10	Выкуп акций (покупка собственных акций)		0	0	0	0	0	0	0	0	0	0	0	0	0	0	0
11	Дивиденды и иные выплаты в пользу акционеров	54	0	0	0	0	0	0	0	0	0	0	0	0	0	0	0
12	Прочие выплаты акционерам		0	124 431	0	0	0	0	0	0	0	0	0	0	0	0	124 431

Отчетность некредитной финансовой организации

Код территории по ОКАТО	Код некредитной финансовой организации	
	по ОКПО	Регистрационный номер (порядковый номер)
45286590000	33515848	1Р-169/2

**ОТЧЕТ О ПОТОКАХ ДЕНЕЖНЫХ СРЕДСТВ
НЕГОСУДАРСТВЕННОГО ПЕНСИОННОГО ФОНДА В ФОРМЕ АКЦИОНЕРНОГО ОБЩЕСТВА**

за 2022 год

Акционерное общество «Негосударственный пенсионный фонд «Ростех» (АО «НПФ «Ростех»)

(полное наименование и сокращенное наименование)

Почтовый адрес: 445028, Самарская обл., г.Тольятти, Фрунзе 24

Код формы по ОКУД: 0420204


Годовая (квартальная)

тыс.руб.

Номер строки	Наименование показателя	Пояснения к строкам	За отчетный период	За аналогичный период предыдущего года
1	2	3	4	5
Раздел I. Денежные потоки от операционной деятельности				
1	Взносы, полученные по договорам об обязательном пенсионном страховании		59 794	84 557
2	Взносы, полученные по договорам негосударственного пенсионного обеспечения, классифицированным как страховые		90 363	166 912
3	Взносы, полученные по договорам негосударственного пенсионного обеспечения, классифицированным как инвестиционные с негарантированной возможностью получения дополнительных выгод		858 508	703 283
4	Выплаты по договорам об обязательном пенсионном страховании		(57 261)	(27 851)
5	Выплаты по договорам негосударственного пенсионного обеспечения, классифицированным как страховые		(21 517)	(13 709)
6	Выплаты по договорам негосударственного пенсионного обеспечения, классифицированным как инвестиционные с негарантированной возможностью получения дополнительных выгод		(370 023)	(429 392)
7	Оплата аквизиционных расходов		0	0
8	Выплаты работникам и от имени работников, страховые взносы с сумм выплат вознаграждений работникам		(123 437)	(102 512)
9	Выплата комиссионного вознаграждения доверительному управляющему		(8 059)	(14 068)
10	Выплата комиссионного вознаграждения специализированному депозитарию		(3 194)	(3 062)
11	Поступления от продажи и погашения финансовых активов или от размещения финансовых обязательств, в обязательном порядке классифицируемых как оцениваемые по справедливой стоимости через прибыль или убыток		1 059 629	845 392
12	Платежи в связи с приобретением финансовых активов или погашением финансовых обязательств, в обязательном порядке классифицируемых как оцениваемые по справедливой стоимости через прибыль или убыток			



13	Оплата прочих административных и операционных расходов		(109 558)	(100 925)
14	Поступления в результате дивидендов и иных аналогичных выплат от дочерних, совместно контролируемых и ассоциированных предприятий		0	0
15	Уплаченные проценты		0	0
16	Полученные проценты		0	0
17	Уплаченный налог на прибыль		0	(3 207)
18	Прочие денежные потоки от операционной деятельности		(1 255 263)	(802 075)
19	Сальдо денежных потоков от операционной деятельности		119 982	303 344
Раздел II. Денежные потоки от инвестиционной деятельности				
20	Поступления от продажи основных средств и капитальных вложений в них		0	0
21	Поступления от продажи инвестиционного имущества и капитальных вложений в него		0	0
22	Платежи в связи с приобретением, созданием, модернизацией, реконструкцией и подготовкой к использованию основных средств		0	0
23	Платежи в связи с приобретением, созданием нематериальных активов		(12 314)	(3 309)
24	Платежи в связи с приобретением, созданием, модернизацией, реконструкцией и подготовкой к использованию инвестиционного имущества		0	0
25	Поступления от продажи акций и долей участия дочерних, совместно контролируемых и ассоциированных предприятий		0	0
26	Платежи в связи с вложениями в акции и доли участия дочерних, совместно контролируемых и ассоциированных предприятий		0	0
27	Поступления от продажи и погашения финансовых активов, классифицируемых как оцениваемые по справедливой стоимости через прибыль или убыток по усмотрению негосударственного пенсионного фонда		0	0
28	Платежи в связи с приобретением финансовых активов, классифицируемых как оцениваемые по справедливой стоимости через прибыль или убыток по усмотрению негосударственного пенсионного фонда		0	0
29	Поступления от продажи и погашения финансовых активов, оцениваемых по справедливой стоимости через прочий совокупный доход: долговых инструментов		0	0
30	Платежи в связи с приобретением финансовых активов, оцениваемых по справедливой стоимости через прочий совокупный доход: долговых инструментов		0	0
31	Поступления от продажи финансовых активов, оцениваемых по справедливой стоимости через прочий совокупный доход: долевых инструментов		0	0
32	Платежи в связи с приобретением финансовых активов, оцениваемых по справедливой стоимости через прочий совокупный доход: долевых инструментов		0	0
33	Поступления от продажи и погашения финансовых активов, оцениваемых по амортизированной стоимости		3 456 786	1 782 374
34	Платежи в связи с приобретением финансовых активов, оцениваемых по амортизированной стоимости		(3 779 976)	(1 829 549)
35	Поступления доходов от сдачи инвестиционного имущества в аренду		3 963	3 645
36	Прочие поступления от инвестиционной деятельности		0	0
37	Прочие платежи по инвестиционной деятельности		(4 384)	(4 270)
38	Сальдо денежных потоков от инвестиционной деятельности		(335 924)	(51 109)
Раздел III. Денежные потоки от финансовой деятельности				
39	Поступления от привлечения кредитов и займов, оцениваемых по амортизированной стоимости		0	0




40	Погашение кредитов, займов, прочих привлеченных средств, оцениваемых по амортизированной стоимости, в том числе:		0	0
40.1	платежи в погашение обязательств по договорам аренды	52.1	0	0
41	Поступления от привлечения кредитов и займов, классифицируемых как оцениваемые по справедливой стоимости через прибыль или убыток по усмотрению негосударственного пенсионного фонда		0	0
42	Погашение кредитов и займов, классифицируемых как оцениваемые по справедливой стоимости через прибыль или убыток по усмотрению негосударственного пенсионного фонда		0	0
43	Поступления от выпуска акций		0	0
44	Поступления от продажи собственных акций		0	0
45	Платежи акционерам в связи с выкупом у них собственных акций или их выходом из состава акционеров		0	0
46	Выплаченные дивиденды		0	0
47	Поступления от выпуска долговых ценных бумаг: облигаций, векселей, оцениваемых по амортизированной стоимости		0	0
48	Платежи в погашение долговых ценных бумаг: облигаций, векселей, оцениваемых по амортизированной стоимости		0	0
49	Поступления от выпуска долговых ценных бумаг: облигаций, векселей, классифицируемых как оцениваемые по справедливой стоимости через прибыль или убыток по усмотрению негосударственного пенсионного фонда		0	0
50	Платежи в погашение выпущенных долговых ценных бумаг: облигаций, векселей, классифицируемых как оцениваемые по справедливой стоимости через прибыль или убыток по усмотрению негосударственного пенсионного фонда		0	0
51	Прочие поступления от финансовой деятельности		0	0
52	Прочие платежи по финансовой деятельности		0	0
53	Сальдо денежных потоков от финансовой деятельности		0	0
54	Сальдо денежных потоков за отчетный период		(215 942)	252 236
55	Величина влияния изменений курса иностранной валюты по отношению к рублю		0	0
56	Остаток денежных средств и их эквивалентов на начало отчетного периода	5	320 207	67 971
57	Остаток денежных средств и их эквивалентов на конец отчетного периода	5	104 265	320 207

Врио генерального директора

Козлова М.Н.

20 марта 2023 г.



Примечание 1. Основная деятельность негосударственного пенсионного фонда


Основная деятельность негосударственного пенсионного фонда

Таблица 1.1

Номер строки	Стандарт МСФО	Требования к раскрытию информации	Описание
1	2	3	4
1	МСФО (IAS) 1	Номер, дата выдачи лицензии	№ 169/2 от 02.08.2005
2	МСФО (IAS) 1	Основные направления деятельности негосударственного пенсионного фонда	Негосударственное пенсионное обеспечение, обязательное пенсионное страхование
3	МСФО (IAS) 1	Информация о соответствии требованиям Федерального закона от 28 декабря 2013 года N 422-ФЗ "О гарантировании прав застрахованных лиц в системе обязательного пенсионного страхования Российской Федерации при формировании и инвестировании средств пенсионных накоплений, установлении и осуществлении выплат за счет средств пенсионных накоплений" (Собрание законодательства Российской Федерации, 2013, N 52, ст. 6987; 2014, N 30, ст. 4219; N 49, ст. 6919; 2015, N 27, ст. 3958, ст. 4001; 2016, N 1, ст. 41)	Свидетельство о внесении в реестр негосударственных пенсионных фондов – участников системы гарантирования прав застрахованных лиц в системе обязательного пенсионного страхования от 17.06.2016 № 45.
4	МСФО (IAS) 1	Организационно-правовая форма негосударственного пенсионного фонда	Акционерное общество
5	МСФО (IAS) 1	Количество филиалов негосударственного пенсионного фонда, открытых на территории Российской Федерации	2
6	МСФО (IAS) 1	Наличие представительств негосударственного пенсионного фонда	Отсутствуют
7	МСФО (IAS) 1	Юридический адрес негосударственного пенсионного фонда	119435, г. Москва, ул. М. Пироговская, д. 18, стр. 1, пом. VI, ком. 14, офис 301
8	МСФО (IAS) 1	Фактический адрес негосударственного пенсионного фонда	119435, г. Москва, ул. М. Пироговская, д. 18, стр. 1, пом. VI, ком. 14, офис 301
9	МСФО (IAS) 1	Наименование управляющей компании (управляющих компаний) негосударственного пенсионного фонда, номер лицензии	1. Общество с ограниченной ответственностью «Управляющая компания «Райффайзен Капитал», лицензия № 21-000-1-00640 от 21.04.2009 (договор расторгнут 04.04.2022 года). 2. Акционерное общество «Управляющая компания «Первая», лицензия № 21-000-1-00010 от 12.09.1996. 3. Акционерное общество ВИМ Инвестиции, лицензия № 21-000-1-00059 от 06.03.2002.

Аудиторское заключение

10	МСФО (IAS) 1	Наименование специализированного депозитария негосударственного пенсионного фонда, номер лицензии, дата выдачи и срок действия лицензии, орган, выдавший лицензию на осуществление депозитарной деятельности	Общество с ограниченной ответственностью «Специализированная депозитарная компания Гарант», лицензия № 22-000-1-00010 от 27.09.2000, выдана Федеральной комиссией по рынку ценных бумаг бессрочно
11	МСФО (IAS) 1	Численность персонала негосударственного пенсионного фонда	Среднесписочная численность на 31 декабря 2022 года составила 83 человека
12	МСФО (IAS) 1, МСФО (IAS) 24	Наименование материнского предприятия и наименование конечного владельца (бенефициара)	Государственная корпорация по содействию разработке, производству и экспорту высокотехнологичной промышленной продукции «Ростех» (Государственная корпорация «Ростех») является единственным акционером АО «НПФ «Ростех». Конечный владелец (бенефициар) отсутствует.
13	МСФО (IAS) 1, МСФО (IAS) 24	Место нахождения материнского предприятия группы, в состав которой входит негосударственный пенсионный фонд	119991, Российская Федерация, г. Москва, Гоголевский бульвар, дом 21, стр. 1.
14	МСФО (IAS) 21	Валюта отчетности	В тысячах российских рублей - 643




**Примечание 2. Экономическая среда, в которой
негосударственный пенсионный фонд осуществляет свою деятельность**

**Экономическая среда, в которой
негосударственный пенсионный фонд осуществляет свою деятельность**

Таблица 2.1


Номер строки	Стандарт МСФО	Требования к раскрытию информации	Описание
1	2	3	4
1	МСФО (IAS) 1	Основные факторы и влияния, определяющие финансовые результаты. Изменения внешней среды, в которой функционирует негосударственный пенсионный фонд, реакция на эти изменения	<p>Приказом Государственной корпорации «Ростех» от 22.06.2021 утвержден Стандарта негосударственного пенсионного обеспечения работников Государственной корпорации «Ростех» и организаций Государственной корпорации «Ростех». Стандарт внедряется во всех организациях, входящих в контур управления акционера.</p> <p>Это предполагает увеличение клиентской базы Фонда по негосударственному пенсионному обеспечению и рост пенсионных резервов.</p> <p>Одновременно продолжают в полной мере исполняться все принятые Фондом обязательства по ранее заключенным пенсионным договорам и договорам об обязательном пенсионном страховании.</p> <p>Принимая во внимание международные санкционные процессы, волатильность финансовых рынков, Фондом принимаются достаточные разумные меры с целью своевременной адаптации деятельности в соответствии с изменяющимися условиями внешней и внутренней экономических сред.</p> <p>На момент подписания бухгалтерской (финансовой) отчетности происходят значительные изменения экономической ситуации, вызванные, геополитической ситуацией.</p> <p>Признание Российской Федерацией Донецкой и Луганской Народных Республик в качестве суверенных и независимых государств, начало 24 февраля 2022 года специальной военной операции Российской Федерации на Украине и связанные с этим события в экономике и политике мира увеличили риски бизнеса, в том числе в Российской Федерации. Введение экономических санкций в отношении российских юридических лиц и граждан со стороны Европейского Союза, Соединенных Штатов Америки и других стран, а также ответных санкций, введенных Правительством Российской Федерации, привело к увеличению экономической неопределенности, в том числе к существенному росту ключевой ставки Банка России, курсов американского доллара и евро в первом квартале 2022 года, и такому же резкому их снижению во втором квартале 2022 года, большей волатильности на рынках капитала, сокращению объема иностранных и внутренних прямых инвестиций. На этом фоне Банком России и Правительством Российской Федерации реализуется комплекс мер, направленных на стабилизацию ситуации в экономике, эффективность которых демонстрируется рынком.</p>



Примечание 3. Основы составления бухгалтерской (финансовой) отчетности
Основы составления бухгалтерской (финансовой) отчетности

Таблица 3.1

Номер строки	Стандарт МСФО	Требования к раскрытию информации	Описание
1	2	3	4
1	МСФО (IAS) 1	Негосударственный пенсионный фонд должен явно и однозначно указать основы подготовки бухгалтерской (финансовой) отчетности	Настоящая финансовая отчетность подготовлена в соответствии с положением Банка России от 28.12.2015 № 527-П «Отраслевой стандарт бухгалтерского учета «Порядок составления бухгалтерской (финансовой) отчетности негосударственных пенсионных фондов». Фонд, являющийся резидентом Российской Федерации, ведет бухгалтерский учет в российских рублях и составляет финансовую отчетность в соответствии с законодательными актами, регулирующими бухгалтерский учет и отчетность в Российской Федерации. Настоящая финансовая отчетность подготовлена на основе данных бухгалтерского учета с корректировками и изменениями в классификации для достоверного представления информации в соответствии с требованиями ОСБУ и МСФО.
2	МСФО (IAS) 1	База (базы) оценки, использованная (использованные) при составлении бухгалтерской (финансовой) отчетности	База оценки финансовых активов: - ценные бумаги, оцениваемые по справедливой стоимости через прибыль или убыток; - долговые ценные бумаги, учитываемые по амортизированной стоимости; - денежные средства, размещенные по договору банковского вклада, учитываются по амортизированной стоимости. В отношении основных средств и нематериальных активов применяется модель учета по первоначальной стоимости за вычетом накопленной амортизации и накопленных убытков от обесценения. Фонд учитывает инвестиционное имущество после первоначального признания с применением модели учета по справедливой стоимости.
3	МСФО (IAS) 1	Причины реклассификации сравнительных сумм	-
4	МСФО (IAS) 1	Характер реклассификаций сравнительных сумм (включая	-




Примечание 4. Принципы учетной политики, важные бухгалтерские оценки и профессиональные суждения в применении учетной политики

Краткое изложение принципов учетной политики, важные оценки и профессиональные суждения в применении учетной политики

Таблица 4.1

Номер строки	Стандарт МСФО	Требования к раскрытию информации	Описание
1	2	3	4
Раздел I. Влияние оценок и допущений			
1	МСФО (IAS) 1	Суждения (помимо тех, которые связаны с оценкой), которые были выработаны руководством в процессе применения учетной политики и которые оказывают наиболее значительное воздействие на суммы, отраженные в бухгалтерской (финансовой) отчетности	Учет доходов и расходов осуществляется Фондом по методу «начисления» таким образом, что финансовые результаты операций (доходы и расходы) отражаются в бухгалтерском учете по факту их совершения, а не по факту получения или уплаты денежных средств (их эквивалентов). Доходы и расходы отражаются в бухгалтерском учете в том периоде, к которому они относятся.
2	МСФО (IAS) 1	Влияние оценок и допущений на признанные активы и обязательства (указываются статьи отчетности, на суммы которых профессиональные оценки и допущения оказывают наиболее существенное воздействие, и приводятся комментарии в отношении того, каким образом влияют профессиональные суждения на оценку этих статей)	Фонд производит оценки и допущения, которые влияют на отражаемые в составе финансовой отчетности суммы, так и на балансовую стоимость активов и обязательств в следующем отчетном периоде. Оценки и допущения постоянно анализируются на основе опыта руководства и других факторов, включая ожидания в отношении будущих событий, которые, по мнению руководства, которые, являются обоснованными в свете текущих обстоятельств. В процессе применения учетной политики руководство также использует профессиональное суждение и оценки. Профессиональные суждения, которые оказывают наиболее существенное воздействие на суммы, отражаемые в составе финансовой отчетности, и оценки, результатом которых могут быть существенные корректировки балансовой стоимости активов и обязательств в течение следующего финансового периода. Методики оценки применяются для определения справедливой стоимости финансовых инструментов, для которых недоступна информация о рыночных ценах сделок. Такие методики оценки включают в себя модели дисконтированных денежных потоков, а также модели, основанные на данных об аналогичных операциях, совершаемых на рыночных условиях, или на финансовых показателях объекта инвестиций. Статья, которая удовлетворяет определению элемента, должна быть признана, если существует вероятность того, что любая экономическая выгода, ассоциируемая с элементом, будет получена (в случае актива) или выплачена (в случае обязательства), и элемент имеет стоимость и оценку, которая может быть достоверно оценена. Понятие «достоверно оценена» означает



		<p>самостоятельную оценку и/или привлеченными третьими лицами, в том числе организациями, имеющими лицензию на осуществление оценочной деятельности.</p> <p>Актив признается в Бухгалтерском балансе, если получение будущей экономической выгоды от данного актива является вероятным, а первоначальная стоимость актива может быть достоверно оценена. Актив не признается в Бухгалтерском балансе, когда были понесены затраты, включающие вероятность притока экономических выгод в организацию. Подобная операция ведет к признанию расхода в Отчете о финансовых результатах.</p>
3	<p>МСФО (IFRS) 4</p>	<p>В соответствии с МСФО (IFRS) 4 «Договоры страхования» на конец каждого отчетного периода Фонд проводит проверку адекватности обязательств по договорам ОПС, результаты которой оформляются отчетом актуария Фонда.</p> <p>Проверка адекватности обязательств проводится Фондом в отдельности по каждому из договоров ОПС, заключенных на отчетную дату.</p> <p>Ключевые допущения, использованные Фондом при проведении проверки адекватности обязательств, раскрыты в примечании 28.</p>
4	<p>МСФО (IFRS) 4</p>	<p>На конец каждого отчетного периода Фонд проводит проверку адекватности обязательств по договорам НПО, результаты которой оформляются отчетом актуария Фонда.</p> <p>Проверка адекватности обязательств проводится Фондом в отдельности по каждому из договоров НПО, заключенных на отчетную дату.</p> <p>В рамках проведения проверки адекватности обязательств Фондом производится расчет приведенной стоимости всех будущих поступлений и выплат денежных средств, предусмотренных договором, включая: будущие поступления в виде взносов и распределения Фондом результатов размещения средств пенсионных резервов;</p> <p>будущие выплаты пенсий, выкупных сумм, а также выплаты наследникам и правопреемникам;</p> <p>сопутствующие поступления и выплаты денежных средств, таких как прямые расходы фонда по обслуживанию договоров НПО;</p> <p>поступления и выплаты денежных средств, возникающие по страховым договорам и договорам НВПДВ.</p> <p>Ключевые допущения, использованные Фондом при проведении проверки адекватности обязательств, раскрыты в примечаниях 29 и 30.</p>




5	МСФО (IAS) 1, МСФО (IFRS) 9, МСФО (IFRS) 13	Ключевые подходы к оценке финансовых инструментов	<p>Фонд осуществляет досрочное применение МСФО (IFRS) 9 «Финансовые инструменты». При первоначальном признании ценные бумаги оцениваются по справедливой стоимости. Справедливая стоимость ценных бумаг при первоначальном признании, за исключением ценных бумаг, оцениваемых по справедливой стоимости, изменения которой отражаются через прибыль или убыток, определяется с учетом затрат по сделке, связанных с приобретением ценных бумаг. Ценные бумаги в зависимости от целей приобретения классифицируются в одну из категорий: • ценные бумаги, оцениваемые по справедливой стоимости через прибыль или убыток; • долговые ценные бумаги, учитываемые по амортизированной стоимости. Фонд производит оценку справедливой стоимости в соответствии с требованиями МСФО (IFRS) 13 «Оценка справедливой стоимости». Справедливая стоимость – цена, которая была бы получена при продаже актива или уплачена при передаче обязательства в ходе обычной сделки на основном (или наиболее выгодном) рынке на дату оценки в текущих рыночных условиях (то есть цена выхода), независимо от того, является ли такая цена непосредственно наблюдаемой или рассчитывается с использованием другого метода оценки. Для целей определения справедливой стоимости ценных бумаг используются модели оценки стоимости ценных бумаг, для которых определен активный рынок, и модели оценки стоимости ценных бумаг, для которых не определен активный рынок. Активным рынком признается такой рынок, на котором операцией с активом или обязательством проводятся с достаточной частотой и в достаточном объеме, позволяющем получать информацию об оценках на постоянной основе. Амортизированная стоимость рассчитывается с использованием линейного метода признания процентного дохода в случае, если срок до погашения ценной бумаги с даты приобретения не превышает один год и разницы между амортизированной стоимостью, рассчитанной с использованием метода ЭСП, и амортизированной стоимостью, рассчитанной с использованием линейного метода признания процентного дохода, не является существенной.</p>
6	МСФО (IAS) 21	Переоценка активов и обязательств, выраженных в иностранной валюте	Активов и обязательств, выраженных в иностранной валюте учетной политикой Фонда не предусмотрено.
7	МСФО (IAS) 1	Непрерывность деятельности	Фонд намерен непрерывно осуществлять свою деятельность в будущем и у него отсутствуют намерения и необходимость ликвидации, существенного сокращения деятельности или осуществления операций на невыгодных условиях.
8	МСФО (IAS) 29	Информация в отношении пересчета показателей предыдущих периодов с учетом изменений общей покупательной способности рубля	Отсутствует.



Раздел II. Изменения в учетной политике

9	<p>Описание изменений учетной политики, их причин и характера (раскрывается наименование МСФО, в соответствии с которым производятся изменения, причины, по которым применение новых МСФО обеспечивает более надежную и уместную корректировку, описание влияния изменений учетной политики на корректировки текущего и предыдущего периода)</p>	<p>В отчетном периоде в учетную политику АО «НПФ «Ростех» внеслись уточнения в связи с необходимостью изменения Правил определения стоимости чистых активов, составляющих пенсионные резервы и пенсионные накопления.</p>
10	<p>Указываются наименования выпущенных, но не вступивших в силу МСФО с указанием дат, с которых планируется применение этих МСФО, дат, с которых требуется применение этих МСФО, характера предстоящих изменений в учетной политике, обсуждения ожидаемого влияния на отчетность или указания того, что такое влияние не может быть обоснованно оценено</p>	<p>Международные стандарты финансовой отчетности используются в качестве концептуальной основы для разработки отраслевых стандартов бухгалтерского учета. Ниже представлены стандарты и интерпретации, которые были выпущены, но еще не вступили в силу на дату публикации финансовой отчетности Фонда. Фонд планирует применить эти стандарты после их вступления в силу. МСФО (IFRS) 17 «Договоры страхования» (вступает в силу для годовых периодов, начинающихся 1 января 2025 г. или после этой даты). МСФО (IFRS) 17 заменяет МСФО (IFRS) 4, который разрешал применять существующую практику учета договоров страхования. Следовательно инвесторам было сложно сравнивать и сопоставлять финансовые результаты в отношении аналогичных страховых компаний. МСФО (IFRS) 17 является единым, основанным на принципах стандартов учета всех видов договоров страхования, включая договоры перестрахования, имеющиеся у страховщика. Фонд не планирует применять МСФО (IFRS) 17 досрочно и в настоящее время оценивает влияние данного стандарта.</p>
<p>Раздел III. Принципы учетной политики, которые представляются уместными для понимания бухгалтерской (финансовой) отчетности. Критерии признания и база оценки финансовых инструментов</p> <p>МСФО (IAS) 1, МСФО (IFRS) 7</p>		<p>Денежные средства и их эквиваленты включают в себя денежные средства, имеющиеся в наличии: - в кассе; - на расчетных счетах в кредитных организациях; - на расчетных счетах в доверительном управлении; - на брокерских счетах; - депозиты, размещенные по договорам банковского вклада со сроком погашения не более 90 дней.</p>



12	МСФО (IAS) 1, МСФО (IFRS) 7	Критерии признания и база оценки депозитов и прочих размещенных средств в кредитных организациях и банках-нерезидентах	<p>Денежные средства, размещенные по договору банковского вклада, учитываются по амортизированной стоимости. Расчет амортизированной стоимости по договору банковского вклада осуществляется ежемесячно. Под амортизированной стоимостью понимается величина, в которой денежные средства, выданные (размещенные) по договору банковского вклада, оцениваются при первоначальном признании, за вычетом выплат в погашение основной суммы долга, уменьшенная или увеличенная на сумму накопленной с использованием метода ЭСП амортизации разницы между первоначальной стоимостью и суммой погашения, а также за вычетом суммы созданного резерва под обесценение. Если разница между амортизированной стоимостью, рассчитанной с использованием метода ЭСП, и амортизированной стоимостью, рассчитанной с использованием линейного метода признания процентного дохода, не является существенной и срок действия договора банковского вклада составляет менее одного года или дата погашения банковского вклада приходится на другой отчетный год к договорам банковского вклада, имеющим срок погашения «до востребования», дисконтирование (метод ЭСП) не применяется. Критерий существенности для целей определения разницы между амортизированной стоимостью, рассчитанной с использованием метода ЭСП, и амортизированной стоимостью, рассчитанной с использованием линейного метода признания процентного дохода, принимается в размере 10%. По вышеуказанным договорам может применяться линейный способ расчета амортизированной стоимости.</p> <p>Справедливой стоимостью ценной бумаги при первоначальном признании, как правило, является стоимость приобретения ценной бумаги (справедливая стоимость переданного возмещения). В отдельных случаях справедливая стоимость ценной бумаги при первоначальном признании может отличаться от стоимости приобретения ценной бумаги. В случае признания ЭСП по долговой ценной бумаге нерыночной, к долговой ценной бумаге применяется рыночная процентная ставка в качестве ЭСП при определении справедливой стоимости при первоначальном признании.</p> <p>Разница между справедливой стоимостью и стоимостью приобретения ценных бумаг подлежит отражению в бухгалтерском учете в случае, если справедливая стоимость приобретаемых ценных бумаг при первоначальном признании существенно (более чем на 20%) отличается от стоимости приобретения.</p> <p>В случае приобретения ценной бумаги на фондовых биржах в режимах основных торгов (Режим основных торгов или Режим основных торгов T+, разница между справедливой стоимостью и стоимостью приобретения ценных бумаг признается несущественной и отражение в бухгалтерском учете не производится.</p> <p>В случае если цена приобретения ценной бумаги существенно (более чем на 20%) отличается от стоимости их приобретения, Фонд при первоначальном признании отражает в бухгалтерском учете разницу между справедливой стоимостью и стоимостью приобретения ценных бумаг в описанном ниже порядке.</p> <p>Затраты, связанные с приобретением ценных бумаг, оцениваемых по справедливой стоимости через прибыль или убыток, не включаются в стоимость ценной бумаги, а относятся непосредственно на расходы.</p> <p>Финансовые инструменты, отражаемые по справедливой стоимости, анализируются по уровням иерархии справедливой стоимости, представленные по мере убывания использования наблюдаемых</p>
13	МСФО (IFRS) 7, МСФО (IFRS) 9	Порядок признания и последующего учета финансовых активов, оцениваемых по справедливой стоимости через прибыль или убыток	<p>Общество с ограниченной ответственностью</p> <p>ФБК</p> <p>Аудиторское заключение</p> <p>1027700058286 г. Москва</p> <p>Антонские консулянтныя вэрствя 9</p> <p>АККО</p>

	<p>источников данных и увеличения использования ненаблюдаемых источников данных:</p> <p>Уровень 1 – цена актива или обязательства на активном рынке;</p> <p>Уровень 2 – цена, рассчитанная на основе наблюдаемых данных по указанному или аналогичному активу;</p> <p>Уровень 3 – цена, определенная на основе ненаблюдаемых данных исключительно на основе расчетных показателей в отношении конкретного актива.</p> <p>Для целей определения справедливой стоимости ценных бумаг используются модели оценки стоимости ценных бумаг, для которых определен активный рынок, и модели оценки стоимости ценных бумаг, для которых не определен активный рынок.</p>		<p>источников данных и увеличения использования ненаблюдаемых источников данных:</p> <p>Уровень 1 – цена актива или обязательства на активном рынке;</p> <p>Уровень 2 – цена, рассчитанная на основе наблюдаемых данных по указанному или аналогичному активу;</p> <p>Уровень 3 – цена, определенная на основе ненаблюдаемых данных исключительно на основе расчетных показателей в отношении конкретного актива.</p> <p>Для целей определения справедливой стоимости ценных бумаг используются модели оценки стоимости ценных бумаг, для которых определен активный рынок, и модели оценки стоимости ценных бумаг, для которых не определен активный рынок.</p>
14	<p>МСФО (IFRS) 7, МСФО (IFRS) 9</p>	<p>Порядок признания и последующего учета финансовых активов, оцениваемых по справедливой стоимости через прочий совокупный доход</p>	<p>Не применимо.</p>
15	<p>МСФО (IFRS) 7, МСФО (IFRS) 9</p>	<p>Порядок признания и последующего учета финансовых активов, оцениваемых по амортизированной стоимости</p>	<p>В категорию долговых ценных бумаг, учитываемых по амортизированной стоимости относятся вложения в долговые ценные бумаги, в случае если одновременно выполняются следующие условия:</p> <ul style="list-style-type: none"> ценные бумаги не котируются на активном рынке; ценные бумаги не были классифицированы при первоначальном признании как оцениваемые по справедливой стоимости через прибыль или убыток; ценные бумаги представляют владельцу право на получение фиксированных или определяемых платежей, за исключением ценных бумаг, по которым покупатель ценной бумаги может не возместить первоначально осуществленные инвестиции по причинам, отличным от обесценения ценной бумаги. <p>Не обращающиеся на активном рынке долговые ценные бумаги, после первоначального признания относятся в данную категорию и учитываются по амортизированной стоимости.</p> <p>Амортизированная стоимость рассчитывается с использованием линейного метода признания процентного дохода или метода ЭСП.</p> <p>Расчет амортизированной стоимости осуществляется один раз в квартал на последний день отчетного периода.</p> <p>Вложения в долговые ценные бумаги данной категории не переоцениваются.</p> <p>При наличии признаков обесценения под вложения в указанные ценные бумаги формируются резервы на возможные потери.</p>
	<p>МСФО (IAS) 1, МСФО (IAS) 27</p>	<p>Порядок признания и последующего учета инвестиций в дочерние, совместно контролируемые и ассоциированные предприятия</p>	<p>Инвестиций в дочерние, совместно контролируемые и ассоциированные предприятия у Фонда нет.</p>


17	МСФО (IAS) 1	Порядок признания и последующего учета прочих активов	Фонд учитывает прочие активы в соответствии с требованиями соответствующего ОСБУ для каждого актива, отнесенного к прочим. Фонд принял решение не применять Федеральный стандарт бухгалтерского учета ФСБУ 5/2019 "Запасы" в отношении запасов, предназначенных для управленческих нужд. При этом затраты, которые в соответствии с настоящим Стандартом должны были бы включаться в стоимость запасов, признаются расходами периода, в котором были понесены.
18	МСФО (IFRS) 7, МСФО (IFRS) 9	Порядок признания и последующего учета финансовых обязательств, оцениваемых по справедливой стоимости через прибыль или убыток	Финансовые обязательства, оцениваемые по справедливой стоимости через прибыль или убыток отсутствуют.
19	МСФО (IFRS) 7, МСФО (IFRS) 9	Порядок признания и последующего учета финансовых обязательств, оцениваемых по амортизированной стоимости	Фонд учитывает финансовые обязательства, оцениваемые по амортизированной стоимости в соответствии с требованиями соответствующего ОСБУ для каждого обязательства.
20	МСФО (IAS) 32	Порядок проведения взаимозачетов финансовых активов и финансовых обязательств	Взаимозачеты финансовых активов и обязательств у Фонда отсутствуют.
Раздел IV. Порядок признания и последующего учета хеджирования			
21	МСФО (IFRS) 7	Хеджирование потоков денежных средств (описание типа хеджирования, характер хеджируемых рисков, описание финансовых инструментов, признанных инструментами хеджирования)	Не применимо.
22	МСФО (IFRS) 7	Хеджирование справедливой стоимости (описание типа хеджирования, характер хеджируемых рисков, описание финансовых инструментов, признанных инструментами хеджирования)	Не применимо.
23	МСФО (IFRS) 7	Хеджирование чистых инвестиций в иностранные подразделения (описание типа хеджирования, характер хеджируемых рисков, описание	Не применимо.



	финансовых инструментов, признанных инструментами хеджирования)	<p>Раздел V. Критерии признания и база оценки активов и расходов, связанных с осуществлением деятельности в качестве страховщика по обязательному пенсионному страхованию, деятельности по негосударственному страхованию, деятельности по негосударственному пенсионному обеспечению</p> <p>Договоры ОПС являются договорами страхования на дату первоначального признания, при этом выделения каких-либо составных частей по договорам об обязательном пенсионном страховании (в частности, сумм материнского капитала и добровольных страховых взносов) не производится.</p> <p>Договоры НПО, заключаемые Фондом, классифицируются как инвестиционные с негарантированной возможностью получения дополнительных выгод (далее - НВПДВ).</p> <p>Фонд объединяет договоры НПО в однородную группу, соответствующую пенсионной схеме № 1 предыдущих редакций пенсионных правил Фонда, пенсионным схемам №№ 2, 4, 6, 9 действующих пенсионных правил Фонда, схемам №№ 1, 2, 3, 4 пенсионных правил присоединенного АО НПФ "Роствертол".</p> <p>При классификации договоров Фонд исходит из допущения, что по договорам НПО в рамках одной пенсионной схемы отсутствуют существенные различия в уровне страхового риска между различными договорами.</p>
24	<p>Деятельность в качестве страховщика по обязательному пенсионному страхованию, деятельность по негосударственному пенсионному обеспечению.</p> <p>Классификация договоров негосударственного пенсионного фонда</p>	<p>Договоры НПО, заключаемые Фондом, классифицируются как страховые. Фонд объединяет договоры НПО в однородную группу, соответствующую пенсионной схеме № 7, отраженной в пенсионных правилах Фонда. При классификации договоров Фонд исходит из допущения, что по договорам НПО в рамках одной пенсионной схемы отсутствуют существенные различия в уровне страхового риска между различными договорами.</p> <p>На дату первоначального признания Фонд признает обязательства перед вкладчиком или участником в сумме сформированных средств пенсионных резервов в соответствии с условиями договоров негосударственного пенсионного обеспечения и пенсионными правилами. Фонд отражает на счетах бухгалтерского учета пенсионные резервы по каждой из следующих составных частей: * резервы покрытия пенсионных обязательств; * страховой резерв; * результат размещения средств пенсионных резервов. Пенсионные взносы отражаются в бухгалтерском учете в дату признания обязательства перед участниками в соответствии с условиями договоров негосударственного пенсионного обеспечения и пенсионными правилами как увеличение резервов покрытия пенсионных обязательств, при этом одновременно осуществляются записи по увеличению обязательств на именных пенсионных счетах. Резерв покрытия пенсионных обязательств увеличивается или уменьшается на сумму распределенного результата размещения средств пенсионных резервов в соответствии с условиями договора НПО, с требованиями пенсионных правил. Фонд на конец отчетного года проводит инвентаризацию средств пенсионных резервов, учтенных на пенсионных счетах. В случае выявления расхождений между информацией о размере средств пенсионных резервов, учтенных в пенсионных счетах нарастающим итогом, и общим объемом средств пенсионных резервов Фонда, учтенных в системе бухгалтерского учета (без учета результатов проверки на адекватность обязательств по договорам НПО), Фонд на основании акта сверки проводит мероприятия по устранению указанных расхождений.</p>
25	<p>Порядок признания и последующего учета обязательств по договорам негосударственного пенсионного обеспечения, классифицированным как страховые</p>	<p>Договоры НПО, заключаемые Фондом, классифицируются как страховые. Фонд объединяет договоры НПО в однородную группу, соответствующую пенсионной схеме № 7, отраженной в пенсионных правилах Фонда. При классификации договоров Фонд исходит из допущения, что по договорам НПО в рамках одной пенсионной схемы отсутствуют существенные различия в уровне страхового риска между различными договорами.</p> <p>На дату первоначального признания Фонд признает обязательства перед вкладчиком или участником в сумме сформированных средств пенсионных резервов в соответствии с условиями договоров негосударственного пенсионного обеспечения и пенсионными правилами. Фонд отражает на счетах бухгалтерского учета пенсионные резервы по каждой из следующих составных частей: * резервы покрытия пенсионных обязательств; * страховой резерв; * результат размещения средств пенсионных резервов. Пенсионные взносы отражаются в бухгалтерском учете в дату признания обязательства перед участниками в соответствии с условиями договоров негосударственного пенсионного обеспечения и пенсионными правилами как увеличение резервов покрытия пенсионных обязательств, при этом одновременно осуществляются записи по увеличению обязательств на именных пенсионных счетах. Резерв покрытия пенсионных обязательств увеличивается или уменьшается на сумму распределенного результата размещения средств пенсионных резервов в соответствии с условиями договора НПО, с требованиями пенсионных правил. Фонд на конец отчетного года проводит инвентаризацию средств пенсионных резервов, учтенных на пенсионных счетах. В случае выявления расхождений между информацией о размере средств пенсионных резервов, учтенных в пенсионных счетах нарастающим итогом, и общим объемом средств пенсионных резервов Фонда, учтенных в системе бухгалтерского учета (без учета результатов проверки на адекватность обязательств по договорам НПО), Фонд на основании акта сверки проводит мероприятия по устранению указанных расхождений.</p>



	<p>Договоры НПО, заключаемые Фондом, классифицируются как инвестиционные с негарантированной возможностью получения дополнительных выгод (далее - НВПДВ).</p> <p>Фонд объединяет договоры НПО в однородную группу, соответствующую пенсионной схеме № 1 предыдущих редакций пенсионных правил Фонда, пенсионным схемам №№ 2, 4, 6, 9 действующих пенсионных правил Фонда, схемам №№ 1, 2, 3, 4 пенсионных правил присоединенного АО НПФ "Роствертол".</p> <p>При классификации договоров Фонд исходит из допущения, что по договорам НПО в рамках одной пенсионной схемы отсутствуют существенные различия в уровне страхового риска между различными договорами. Фонд признает все обязательства и права, возникающие в связи с депозитной составляющей вне зависимости от основы, используемой для оценки этих прав и обязательств. В случае если Фонд может отдельно надежно оценить депозитную составляющую, Фонд не отделяет в бухгалтерском учете депозитную составляющую от основного договора НПО.</p> <p>На дату первоначального признания Фонд признает обязательства перед вкладчиком или участником в сумме сформированных средств пенсионных резервов в соответствии с условиями договоров негосударственного пенсионного обеспечения и пенсионными правилами.</p> <p>Фонд отражает на счетах бухгалтерского учета пенсионные резервы по каждой из следующих составных частей:</p> <ul style="list-style-type: none"> • резервы покрытия пенсионных обязательств; • страховой резерв; • результат размещения средств пенсионных резервов. <p>Пенсионные взносы отражаются в бухгалтерском учете в дату признания обязательства перед участниками в соответствии с условиями договоров негосударственного пенсионного обеспечения и пенсионными правилами как увеличение резервов покрытия обязательств, при этом одновременно осуществляются записи по увеличению обязательств на именных пенсионных счетах. Резерв покрытия пенсионных обязательств увеличивается или уменьшается на сумму распределенного результата размещения средств пенсионных резервов в соответствии с условиями договора НПО, с требованиями пенсионных правил.</p> <p>Фонд на конец отчетного года проводит инвентаризацию средств пенсионных резервов, учтенных на пенсионных счетах.</p> <p>В случае выявления расхождений между информацией о размере средств пенсионных резервов, учтенных на пенсионных счетах нарастающим итогом, и общим объемом средств пенсионных резервов Фонда, учтенных в системе бухгалтерского учета (без учета результатов проверки на адекватность обязательств по договорам НПО), Фонд на основании акта сверки проводит мероприятия по устранению указанных расхождений.</p>	<p>Порядок признания и последующего учета обязательств по договорам негосударственного пенсионного обеспечения, классифицированным как инвестиционные с негарантированной возможностью получения дополнительных выгод</p>	<p>МСФО (IFRS) 4</p>	<p>26</p>
	<p>Фонд выделяет прямые аквизиционные расходы по вознаграждению агентов и учитывает их обособленно на счете учета аквизиционных расходов. Фонд не капитализирует прямые аквизиционные расходы. Отчетный период для отражения в составе расходов Фонда прямых аквизиционных расходов соответствует отчетному периоду признания взносов по соответствующим договорам ОПС или договорам НПО. Если существует неопределенность, что договор НПО или договор ОПС вступит в действие, прямые аквизиционные расходы списываются на расходы Фонда по</p>	<p>Порядок признания, прекращения признания, амортизации отложенных аквизиционных расходов.</p> <p>Порядок рассмотрения отложенных аквизиционных</p>	<p>МСФО (IFRS) 4</p>	<p>27</p>




		расходов при проведении проверки адекватности обязательств	мере того, как указанные расходы считаются понесенными, то есть на дату подписания акта выполненных работ.
28	МСФО (IFRS) 9	Порядок признания и последующего учета дебиторской задолженности по деятельности в качестве страховщика по обязательному пенсионному страхованию, деятельности по негосударственному пенсионному обеспечению признается в соответствии с требованиями МСФО (IFRS) 9.	Дебиторская задолженность по деятельности в качестве страховщика по обязательному пенсионному страхованию, деятельности по негосударственному пенсионному обеспечению признается в соответствии с требованиями МСФО (IFRS) 9.
29	МСФО (IFRS) 4, МСФО (IFRS) 9	Порядок признания и последующего учета кредиторской задолженности по деятельности в качестве страховщика по обязательному пенсионному страхованию, деятельности по негосударственному пенсионному обеспечению	Кредиторская задолженность по деятельности в качестве страховщика по обязательному пенсионному страхованию, деятельности по негосударственному пенсионному обеспечению признается в соответствии с требованиями МСФО (IFRS) 9.
30	МСФО (IFRS) 4	Порядок признания и последующего учета пенсионных взносов	<p>Взносы ОПС.</p> <p>На дату первоначального признания Фонд признает обязательства перед застрахованным лицом по накопительной пенсии в сумме полученных пенсионных накоплений на дату поступления пенсионных накоплений от ПФР и других НПФ с учетом внесения изменений в единый реестр застрахованных лиц. После первоначального признания, вновь поступающие страховые взносы на финансирование накопительной пенсии, а также дополнительные страховые взносы на накопительную пенсию, взносы работодателя, уплаченные в пользу застрахованного лица, взносы на софинансирование формирования пенсионных накоплений, поступающие в соответствии с Федеральным законом от 30.04.2008 № 56-ФЗ «О дополнительных страховых взносах на накопительную пенсию и государственной поддержке формирования пенсионных накоплений», и средства (части средств) материнского (семейного) капитала, направленные на формирование накопительной пенсии в соответствии с Федеральным законом от 29.12.2006 № 256-ФЗ «О дополнительных мерах государственной поддержки семей, имеющих детей», учитываются как увеличение пенсионных обязательств на дату получения страховых взносов.</p> <p>Взносы НПО.</p> <p>Пенсионные взносы отражаются в бухгалтерском учете в дату признания обязательства перед участниками в соответствии с условиями договоров негосударственного пенсионного обеспечения и пенсионными правилами как увеличение резервов покрытия пенсионных обязательств, при этом одновременно осуществляются записи по увеличению обязательств на именных пенсионных счетах.</p>




31	МСФО (IFRS) 4	<p>Выплаты ОПС.</p> <p>Для учета выплат пенсий и перевода правопреемникам средств пенсионных накоплений, сформированных в пользу правопреемников умерших застрахованных лиц, Фонд уменьшает средства пенсионных накоплений, из которых была произведена выплата, на сумму выплаты, а также учитывает выплаты как расход.</p> <p>Выплаты НПО.</p> <p>Для учета выплат пенсий Фонд уменьшает средства пенсионных резервов, из которых была произведена выплата, на сумму выплаты, а также учитывает выплаты как расход.</p> <p>Аквизиционные расходы представляют собой расходы, связанные с андеррайтингом (процессом анализа предлагаемых на страхование рисков, принятия решения о страховании того или иного риска и определения адекватных условий страхования) и заключением договоров ОПС или договоров НПО.</p> <p>Аквизиционные расходы разделяются на:</p> <ul style="list-style-type: none"> • прямые расходы, непосредственно связанные с заключением договоров ОПС или договоров НПО, • косвенные расходы, связанные с осуществлением Фондом деятельности по ОПС или НПО, которые нельзя соотносить с заключением определенного договора ОПС или НПО или группой договоров. <p>В состав прямых аквизиционных расходов Фонд включает вознаграждения посредникам (агентам) за услуги, связанные с заключением договоров ОПС или НПО, а также связанные с ними страховые взносы в государственные внебюджетные фонды (по физическим лицам).</p> <p>Расходы на оплату труда работников Фонда, занятых оформлением документации по заключению договоров ОПС и НПО, а также связанные с ними страховые взносы в государственные внебюджетные фонды не включаются Фондом в состав прямых аквизиционных расходов. Отражение в бухгалтерском учете расходов на оплату труда работников Фонда, занятых оформлением документации по заключению договоров ОПС и НПО, а также связанных с ними страховых взносов в государственные внебюджетные фонды осуществляется в соответствии с общим порядком бухгалтерского учета затрат на оплату труда работников Фонда, отраженного в настоящей учетной политике.</p> <p>Если существует неопределенность, что договор НПО или договор ОПС вступит в действие, прямые аквизиционные расходы списываются на расходы Фонда по мере того, как указанные расходы считаются понесенными.</p> <p>Понесенные прямые аквизиционные расходы, признанные в бухгалтерском учете Фонда, не могут быть переклассифицированы в состав другой статьи расходов в будущем.</p> <p>Косвенные аквизиционные расходы списываются на расходы Фонда по мере того, как указанные расходы считаются понесенными. Косвенные аквизиционные расходы относятся ко всем заключенным в отчетном периоде договорам ОПС или договорам НПО.</p> <p>Фонд не капитализирует прямые и косвенные аквизиционные расходы.</p>
32	МСФО (IFRS) 4	<p>Состав и классификация аквизиционных расходов.</p> <p>Порядок признания аквизиционных расходов</p>
33	МСФО (IFRS) 4	<p>Порядок учета изменений в обязательствах по договорам, классифицированным как страховые, и инвестиционным</p> <p>Анализ договоров ОПС на предмет наличия в них депозитных составляющих Фондом не производится.</p> <p>Фонд признает все обязательства и права, возникающие в связи с депозитной составляющей вне зависимости от основы, используемой для оценки этих прав и обязательств. В случае если Фонд</p>




	договорам с негарантированной возможностью получения дополнительных выгод	может отдельно надежно оценить депозитную составляющую, Фонд не отделяет в бухгалтерском учете депозитную составляющую от основного договора НПО.
Раздел VI. Критерии признания и база оценки инвестиционного имущества		
34	МСФО (IAS) 40 Применяемая модель учета инвестиционного имущества	Фонд учитывает инвестиционное имущество после первоначального признания с применением модели учета по справедливой стоимости. Под справедливой стоимостью инвестиционного имущества понимается цена, которая была бы получена при продаже объекта при проведении сделки на добровольной основе на рынке между участниками рынка на дату оценки в текущих рыночных условиях, независимо от того, сложилась ли цена продажи объекта непосредственно на рынке или рассчитывается с использованием другого метода оценки. Справедливая стоимость инвестиционного имущества определяется Фондом ежегодно на основании данных оценки рыночной стоимости объекта инвестиционного имущества. Прочий доход или убыток от изменения справедливой стоимости инвестиционного имущества признаются в составе прибыли или убытка за тот период, в котором они возникли. По инвестиционному имуществу, учитываемому по справедливой стоимости, амортизация не начисляется. Инвестиционное имущество, учитываемое по справедливой стоимости, на обесценение не проверяется.
35	Критерии, используемые организацией в целях проведения различия между инвестиционным имуществом и объектами собственности, занимаемыми владельцем, а также имуществом, предназначенным для продажи в ходе обычной деятельности Степень, в которой справедливая стоимость инвестиционного имущества (измеренная или раскрытая в бухгалтерской (финансовой) отчетности) основана на оценке, произведенной независимым оценщиком, обладающим соответствующей признанной профессиональной квалификацией, а также недавним опытом проведения	Объектом инвестиционного имущества в Фонде является: здание (либо часть здания), предоставленные во временное владение и пользование или во временное пользование по одному или нескольким договорам аренды; здание (либо часть здания), предназначенные для предоставления во временное владение и пользование или во временное пользование по одному или нескольким договорам аренды; здания, находящиеся в стадии сооружения (строительства) или реконструкции, предназначенные для предоставления во временное владение и/или временное пользование или по одному или нескольким договорам аренды.
	МСФО (IAS) 40	При определении справедливой стоимости инвестиционного имущества могут быть использованы действующие цены на активном рынке аналогичного имущества, сведения об уровне цен, опубликованные в средствах массовой информации и специальной литературе, экспертные заключения о справедливой стоимости объектов имущества, полученные на основе рыночных данных путем оценки, выполняемой профессиональными оценщиками.




		оценки инвестиций в недвижимость той же категории и того же места нахождения, что и оцениваемый объект	
Раздел VII. Критерии признания, база оценки основных средств			
37	МСФО (IAS) 16	Критерии признания, способы, используемые для оценки основных средств (для каждой группы основных средств)	В отношении основных средств применяется модель учета по первоначальной стоимости за вычетом накопленной амортизации и накопленных убытков от обесценения.
38	МСФО (IAS) 16	Применяемые методы амортизации, порядок оценки ликвидационной стоимости (для каждой группы основных средств) и их изменения	Амортизация основных средств начисляется линейным методом равномерно в течение ожидаемого срока полезной службы актива с использованием норм амортизации, рассчитанных согласно сроку полезного использования, кроме земли. Земля (земельные участки) не амортизируется. Амортизация начисляется с даты ввода в эксплуатацию.
39	МСФО (IAS) 16	Применяемые сроки полезного использования (для каждой группы основных средств) и их изменения	На основании приказа, комиссия устанавливает следующие сроки полезного использования для каждой группы основных средств в пределах: 1. Здания – свыше 30 лет 2. Транспортные средства – 3-5 лет 3. Офисное и компьютерное оборудование – 2-3 лет 4. Прочее – 20-25 лет
Раздел VIII. Критерии признания, база оценки нематериальных активов			
	МСФО (IAS) 38	Определение и состав нематериальных активов	Нематериальным активом признается объект, одновременно удовлетворяющий следующим условиям: - объект способен приносить экономические выгоды в будущем, в частности, объект предназначен для использования при выполнении работ, оказании услуг либо в административных целях или для управленческих нужд; - фонд имеет право на получение экономических выгод от использования объекта в будущем. Право на получение экономических выгод от использования объекта в будущем может быть подтверждено наличием надлежаще оформленных документов, подтверждающих существование самого актива и права фонда на результаты интеллектуальной деятельности или привнесенные к ним средства индивидуализации (далее – средства индивидуализации); - имеются ограничения доступа иных лиц к экономическим выгодам от использования объекта (фонд имеет контроль над объектом); - объект может быть идентифицирован (возможность выделения или отделения от других активов); - объект предназначен для использования в течение более чем 12 месяцев; - объект не имеет материально-вещественной формы; - первоначальная стоимость объекта может быть надежно определена. Нематериальные активы, схожие по характеру и использованию, могут быть объединены в



		<p>однородную группу нематериальных активов, например, компьютерное программное обеспечение; авторские права, лицензии; патенты и другие.</p>	
41	МСФО (IAS) 1	<p>База оценки для каждого класса активов (стоимость приобретения за вычетом амортизации или стоимость переоценки за вычетом амортизации)</p>	<p>Фонд учитывает объекты нематериальных активов по первоначальной стоимости за вычетом накопленной амортизации и убытков от обесценения.</p>
42	МСФО (IAS) 38	<p>Раскрытие для каждого класса активов с неопределенным сроком полезного использования факта ежегодного тестирования на обесценение, информации о наличии возможных признаков обесценения</p>	<p>Нематериальные активы и основные средства подлежат проверке на обесценение на конец каждого отчетного года в соответствии с МСФО (IAS) 36 «Обесценение активов».</p>
43	МСФО (IAS) 38	<p>Применяемые сроки и методы амортизации для нематериальных активов с ограниченным сроком использования</p>	<p>Срок полезного использования нематериальных активов определяется комиссией на дату признания нематериального актива (передачи нематериального актива для использования в соответствии с намерениями Фонда), исходя из: срока действия прав на результат интеллектуальной деятельности или средство индивидуализации и периода контроля над нематериальным активом; ожидаемого срока использования нематериального актива, в течение которого предполагается получать экономические выгоды. Амортизация нематериальных активов осуществляется методом равномерного (прямолинейного) начисления с даты ввода в эксплуатацию.</p>
	МСФО (IAS) 1	<p>Порядок учета затрат на создание нематериальных активов собственными силами</p>	<p>В состав расходов на приобретение и создание нематериального актива включаются: покупная цена, включая импортные пошлины, включая налог на добавленную стоимость и невозмещаемые налоги, после вычета всех торговых скидок; любые прямые затраты, относящиеся к подготовке актива к предполагаемому использованию. Первоначальная стоимость нематериального актива, созданного Фондом, включает все затраты, непосредственно связанные с созданием и подготовкой актива к планируемому использованию, такие как: -стоимость материалов и услуг, используемых при создании нематериального актива; -выплаты персоналу и связанные с ними отчисления; -пошлины за регистрацию юридических прав; -амортизация патентов и лицензий, использованных при создании нематериального актива. Не включаются в стоимость нематериального актива, а списываются на расходы периода по мере возникновения: -административные расходы; -расходы на обучение.</p>




	Затраты, относящиеся к доведению нематериального актива до состояния готовности к использованию, относятся на увеличение его первоначальной стоимости.	
Раздел IX. Порядок признания и последующего учета вознаграждений работникам и связанные с ними отчисления		<p>Порядок признания расходов по выплате вознаграждений работникам осуществляется в соответствии с Положением Банка России от 04.09.2015 № 489-П «Отраслевой стандарт бухгалтерского учета вознаграждений работникам некредитными финансовыми организациями». В случае если в указанном Положении отсутствует описание порядка учета расходов, фонд применяет порядок учета, установленный Положением Банка России от 02.09.2015 № 487-П «Отраслевой стандарт бухгалтерского учета доходов, расходов и прочего совокупного дохода некредитных финансовых организаций». Под краткосрочными вознаграждениями работникам понимаются все виды вознаграждений работникам (кроме выходных пособий), выплата которых в полном объеме ожидается в течение годового отчетного периода и в течение 12 месяцев после окончания годового отчетного периода. К краткосрочным вознаграждениям работникам относятся следующие виды вознаграждений: оплата труда, включая компенсационные выплаты (доплаты и надбавки компенсационного характера, иные выплаты компенсационного характера) и стимулирующие выплаты (доплаты и надбавки стимулирующего характера, премии, в том числе премии (вознаграждения) по итогам работы за год, премии к юбилейной дате и премии при выходе на пенсию, и иные поощрительные выплаты); оплата периодов отсутствия работника на работе (ежегодный оплачиваемый отпуск и другие периоды отсутствия на работе (временная нетрудоспособность работника, исполнение работником государственных или общественных обязанностей и другие)); В тех случаях, когда премии к юбилейной дате и премии при выходе на пенсию подлежат выплате в течение годового отчетного периода и в течение 12 месяцев после окончания годового отчетного периода, они относятся к краткосрочным вознаграждениям работников фонд признает обязательством по выплате краткосрочных вознаграждений работникам в том периоде, в котором работники выполнили трудовые функции. В случае если погашение ранее признанных фондом обязательств (требований) по выплате краткосрочных вознаграждений работникам по каким-либо причинам не ожидается в течение годового отчетного периода и в течение 12 месяцев после окончания годового отчетного периода, такие обязательства (требования) переносятся на счета по учету обязательств (требований) по выплате долгосрочных вознаграждений работникам и учитываются по дисконтированной стоимости с применением ставки дисконтирования, определенной в соответствии с пунктом 3.4 Положения Банка России от 04.09.2015 № 489-П «Отраслевой стандарт бухгалтерского учета вознаграждений работникам некредитными финансовыми организациями». Обязательства по оплате ежегодного оплачиваемого отпуска признаются в размере величины ожидаемых затрат, которую предполагается выплатить работнику за неиспользованный на конец годового отчетного периода оплачиваемый отпуск. Обязательства признаются в том годовом отчетном периоде, в котором работники выполняют трудовые функции, обеспечивающие право на получение выплат в будущем. Обязательства по оплате других оплачиваемых отпусков работника на работе признаются при наступлении факта отсутствия работника на работе по следующим основаниям: по болезни или в результате полученной травмы; по беременности и родам; по уходу за ребенком; призыв на военные сборы; исполнение работником</p> <p>Порядок признания расходов, связанных с начислением заработной платы, включая компенсационные и стимулирующие выплаты, связанных с начислением выплат по отпускам, пособиям по временной нетрудоспособности и уходу за ребенком, вознаграждений по итогам года, выходных пособий</p>
45	МСФО (IAS) 1, МСФО (IAS) 19	




			государственных или общественных обязанностей (например, присяжного заседателя); • в других случаях, предусмотренных законодательством и внутренними актами Фонда.
46	МСФО (IAS) 19	Описание пенсионных планов с установленными выплатами, реализуемых негосударственным пенсионным фондом	У Фонда отсутствуют пенсионные планы для работников.
47	МСФО (IAS) 19	Использование метода дисконтированной стоимости для определения размера обязательства по пенсионному обеспечению и соответствующей стоимости вклада работников в отношении текущего периода	Не применимо.
48	МСФО (IAS) 19	Порядок отражения в отчетности вознаграждений работникам по окончании трудовой деятельности, не ограниченных фиксируемыми платежами	Не применимо.

Раздел X. Критерии признания, база оценки и порядок учета других активов и обязательств


		Порядок признания и последующего учета долгосрочных активов, предназначенных для продажи	Объекты основных средств и инвестиционного имущества признаются долгосрочными активами, предназначенными для продажи, если возмещение их стоимости будет происходить в результате продажи в течение 12 месяцев с даты признания в качестве долгосрочных активов, предназначенных для продажи, а не посредством продолжающегося использования, при одновременном выполнении следующих условий: - долгосрочный актив готов к немедленной продаже в его текущем состоянии на условиях, соответствующих рыночным при продаже таких активов; - генеральным директором Фонда принято решение о продаже (утвержден план продажи) долгосрочного актива; - Фондом ведется поиск покупателя долгосрочного актива, исходя из цены, которая является сопоставимой с его справедливой стоимостью; - действия Фонда, требуемые для выполнения решения о продаже (плана продажи), показывают, что изменения в решении о продаже (плане продажи) или его отмена не планируются. Долгосрочные активы, предназначенные для продажи, не амортизируются. Признание объектов основных средств, учитываемых по первоначальной стоимости за вычетом накопленной амортизации и накопленных убытков от обесценения, в качестве долгосрочных активов, предназначенных для продажи, не приводит к изменению их стоимости, отраженной на счетах бухгалтерского учета. После признания объектов основных средств, учитываемых по первоначальной стоимости за вычетом накопленной амортизации и накопленных убытков от обесценения, в качестве
49	МСФО (IAS) 1, МСФО (IFRS) 5	Порядок признания и последующего учета долгосрочных активов, предназначенных для продажи	Объекты основных средств и инвестиционного имущества признаются долгосрочными активами, предназначенными для продажи, если возмещение их стоимости будет происходить в результате продажи в течение 12 месяцев с даты признания в качестве долгосрочных активов, предназначенных для продажи, а не посредством продолжающегося использования, при одновременном выполнении следующих условий: - долгосрочный актив готов к немедленной продаже в его текущем состоянии на условиях, соответствующих рыночным при продаже таких активов; - генеральным директором Фонда принято решение о продаже (утвержден план продажи) долгосрочного актива; - Фондом ведется поиск покупателя долгосрочного актива, исходя из цены, которая является сопоставимой с его справедливой стоимостью; - действия Фонда, требуемые для выполнения решения о продаже (плана продажи), показывают, что изменения в решении о продаже (плане продажи) или его отмена не планируются. Долгосрочные активы, предназначенные для продажи, не амортизируются. Признание объектов основных средств, учитываемых по первоначальной стоимости за вычетом накопленной амортизации и накопленных убытков от обесценения, в качестве долгосрочных активов, предназначенных для продажи, не приводит к изменению их стоимости, отраженной на счетах бухгалтерского учета. После признания объектов основных средств, учитываемых по первоначальной стоимости за вычетом накопленной амортизации и накопленных убытков от обесценения, в качестве



		<p>долгосрочных активов, предназначенных для продажи, начисление амортизации прекращается со дня, следующего за днем такого признания. При признании объектов инвестиционного имущества, учитываемых по справедливой стоимости, в качестве долгосрочных активов, предназначенных для продажи, стоимость объектов, отраженная на счетах бухгалтерского учета, не изменяется. После признания объекта, который ранее учитывался по первоначальной стоимости за вычетом накопленной амортизации и накопленных убытков от обесценения в качестве долгосрочного актива, предназначенного для продажи, Фонд производит его оценку на дату перевода такого объекта в состав долгосрочных активов, предназначенных для продажи, но не позднее последнего дня месяца, в котором осуществлен перевод объекта, при условии, что справедливая стоимость объекта может быть надежно определена по наименьшей из двух величин: - первоначальной стоимости, признанной на дату перевода актива в состав долгосрочных активов, предназначенных для продажи; - справедливой стоимости за вычетом затрат, которые необходимо понести для продажи (по долгосрочным активам, подлежащим передаче акционерам (участникам), - затраты, которые необходимо понести для передачи). Долгосрочные активы, предназначенные для продажи, подлежат такой оценке также на конец отчетного года. В течение отчетного года оценка долгосрочных активов, предназначенных для продажи, не производится. Если ожидаемый период завершения продажи долгосрочных активов превышает 12 месяцев, Фонд учитывает затраты на их продажу на основе их дисконтированной стоимости. Если объект признан в качестве долгосрочного актива, предназначенного для продажи, но впоследствии условия признания объекта учета, на основании которых актив был признан в качестве долгосрочного актива, предназначено для продажи, не удовлетворяются, признание актива в качестве долгосрочного актива, предназначено для продажи, прекращается. Объект, который до признания в качестве долгосрочного актива, предназначено для продажи, учитывался по первоначальной стоимости за вычетом накопленной амортизации и накопленных убытков от обесценения, признание которого в качестве долгосрочного актива, предназначено для продажи, прекращено, учитывается по наименьшей из двух величин: - стоимости, отраженной на счетах бухгалтерского учета, до признания объекта в качестве долгосрочного актива, предназначено для продажи, с корректировкой на сумму амортизации, которая была бы признана, если бы данный объект не был классифицирован в качестве долгосрочного актива, предназначено для продажи (если до признания в качестве долгосрочного актива, предназначено для продажи, объект учитывался по первоначальной стоимости за вычетом накопленной амортизации и накопленного убытка от обесценения); - возмещаемой стоимости объекта, рассчитанной на дату принятия решения об отказе от продажи.</p>
МСФО (IAS) 1, МСФО (IAS) 2	Порядок признания и последующего учета запасов	Фонд принял решение не применять Федеральный стандарт бухгалтерского учета ФСБУ 5/2019 "Запасы" в отношении запасов, предназначенных для управленческих нужд. При этом затраты, которые в соответствии с настоящим Стандартом должны были включаться в стоимость запасов, признаются расходами периода, в котором были понесены.



<p>50</p>	<p>МСФО (IAS) 1, МСФО (IAS) 37</p> <p>Порядок признания и последующего учета резервов - оценочных обязательств</p>	<p>Признание резервов - оценочных обязательств, условных обязательств и условных активов производится по нижеприведенной схеме: Резервы (критерии признания): - имеет обязательство, возникшее в результате прошлого события; - обязательство может быть надежно измерено; - вероятен отток ресурсов, содержащих экономические выгоды. Условные обязательства - учитываются за балансом. Условные активы - не учитываются. При применении критериев признания резервов - оценочных обязательств необходимо руководствоваться следующим: при определении прошлого события, приводящего к возникновению существующего обязательства, должна отсутствовать реальная альтернатива урегулированию обязательства в результате либо урегулирования обязательства в принудительном порядке (в соответствии с применимым правом), либо когда Фонд создает у других сторон обоснованные ожидания, что исполнит принятые на себя обязанности; вероятность выбытия ресурсов, содержащих экономические выгоды, должна быть выше вероятности того, что события не произойдет; надежная расчетная оценка может быть получена. Расчетная оценка ожидаемых затрат при определении суммы резерва - оценочного обязательства производится на основании профессионального суждения с учетом требований МСФО (IAS) 37. Методы оценки ожидаемых затрат и влияние фактора времени, при котором осуществляется дисконтирование резервов - оценочных обязательств, определяются Фондом в соответствующих внутренних документах. Резерв - оценочное обязательство должен пересматриваться ежеквартально не позднее последнего дня соответствующего квартала. Резерв - оценочное обязательство используется на покрытие затрат, в отношении которых этот резерв изначально признан. Резервы - оценочные обязательства не признаются применительно к будущим операционным убыткам; существующие обязательства по обременительным договорам признаются в качестве резерва - оценочного обязательства и должны быть оценены; при реструктуризации в резервы - оценочные обязательства включаются только прямые затраты в связи с реструктуризацией, которые не связаны с продолжающейся деятельностью Фонда.</p>
<p>51</p>	<p>МСФО (IFRS) 16</p> <p>Порядок признания, последующего учета, прекращения признания обязательств по аренде</p>	<p>На дату начала аренды Фонд признает обязательства по аренде, оцениваемые по приведенной стоимости арендных платежей, которые будут осуществлены в течение срока аренды. Арендные платежи включают фиксированные платежи (в том числе по существу фиксированные платежи) за вычетом любых стимулирующих платежей по аренде к получению, переменные арендные платежи, которые зависят от индекса или ставки, и суммы, которые, как ожидается, будут уплачены по гарантии ликвидационной стоимости.</p> <p>Для расчета приведенной стоимости арендных платежей Фонд использует ставку привлечения дополнительных заемных средств на дату начала аренды, если процентная ставка, заложенная в договоре аренды, не может быть легко определена. После даты начала аренды величина обязательства по аренде увеличивается для отражения начисления процентов и уменьшается для отражения осуществленных арендных платежей. Кроме того, в случае модификации, изменения срока аренд, изменения по существу фиксированных арендных платежей или изменения оценки опциона на покупку базового актива производится переоценка балансовой стоимости обязательства по аренде. Обязательства по аренде раскрываются по строке «Займы и прочие привлеченные средства» в</p>




	<p>бухгалтерском балансе. Процентные расходы раскрываются по строке «процентные расходы» в отчете о финансовых результатах.</p> <p>Фонд применяет освобождение от признания, предусмотренное для краткосрочных договоров аренды и освобождение от признания, предусмотренное для объектов аренды с низкой стоимостью к договорам аренды, срок которых истекает в течение 12 месяцев с даты первоначального применения и которые не предусматривают опцион на покупку. Срок аренды для целей бухгалтерского учета рассчитывается исходя из сроков и условий, установленных договором аренды. При этом учитываются возможности сторон изменить указанные сроки и условия и намерения реализации таких возможностей. В случае изменения периода аренды, не подлежащего досрочному прекращению, Фонд должен пересмотреть срок аренды. Если срок аренды в договоре не определен, договор аренды считается заключенным на неопределенный срок. В этом случае каждая из сторон на основании статьи 610 Гражданского кодекса Российской Федерации вправе в любое время отказаться от договора, предупредив об этом другую сторону за один месяц, а при аренде недвижимого имущества – за три месяца. Такие договоры фонд относит к договорам с опционом на досрочное расторжение у Арендатора и Арендодателя в силу закона. Для определения срока аренды фонд учитывает как существенные условия договора: срок договора, наличие (отсутствие) у Арендатора и Арендодателя опциона на досрочное расторжение договора в силу закона и (или) договора без существенных финансовых потерь, наличие (отсутствие) у Фонда опциона на продление договора, так и все уместные факты и обстоятельства, которые обуславливают наличие у Фонда экономического стимула для исполнения или неисполнения опциона на продление аренды или неисполнения опциона на прекращение аренды. В случае если в силу условий договора аренды, заключенного на срок 11 месяцев, Фонд, надлежавшим образом исполнивший свои обязанности, по истечении срока договора не имеет при прочих равных условиях преимущественное перед другими лицами право на заключение договора аренды на новый срок, такой договор аренды должен быть классифицирован в качестве краткосрочной аренды. Базовый актив классифицируется фондом для целей бухгалтерского учета в качестве актива с низкой стоимостью, если стоимость нового базового актива не превышает триста тысяч рублей. Основание для классификации договора аренды в качестве аренды с низкой стоимостью или краткосрочной аренды является профессиональное суждение. Платежи по договорам краткосрочной аренды и аренды активов с низкой стоимостью равномерно списываются на расходы в течение срока аренды.</p> <p>При первоначальном признании торговая и прочая кредиторская задолженность отражается по фактической стоимости, которая является ее справедливой стоимостью. В составе краткосрочных обязательств и текущей части долгосрочных обязательств допустима переклассификация в краткосрочную. По степени оценки задолженности допустима переклассификация в обязательства, вытекающим из договоров, контрактов и положений законодательства. Сумма не должна снижаться при уменьшении величины других текущих обязательств и активов, то есть текущие обязательства не могут в полной мере рассматриваться в качестве источника текущих активов, обязательства начисляются в период их возникновения (принцип начисления).</p>
<p>Использование освобождения от признания, предусмотренного для краткосрочных договоров аренды и освобождения от признания, предусмотренного для аренды объектов с низкой стоимостью</p>	<p>МСФО (IFRS) 16</p>
<p>Порядок признания, последующего учета, прекращения признания кредиторской задолженности</p>	<p>МСФО (IFRS) 9</p>



	<p>Суммы, способные оказать влияние на увеличение или уменьшение величины налога на прибыль, подлежащего уплате в бюджетную систему РФ в будущих отчетных периодах, являются суммами отложенного налога на прибыль. Суммы отложенного налога на прибыль формируются в результате образования временных разниц.</p> <p>Временные разницы подразделяются на:</p> <ul style="list-style-type: none"> - налогооблагаемые - приводящие к образованию отложенного налога на прибыль, который должен увеличить сумму налога на прибыль, подлежащего уплате в бюджетную систему РФ в будущих отчетных периодах, при этом сумма налога на прибыль, подлежащая уплате в бюджетную систему Российской Федерации в будущих отчетных периодах, будет являться отложенным налоговым обязательством; - вычитаемые - приводящие к образованию отложенного налога на прибыль, который должен уменьшить сумму налога на прибыль, подлежащего уплате в будущих отчетных периодах, при этом сумма налога на прибыль, подлежащая возмещению, будет являться отложенным налоговым активом. <p>Отложенный налоговый актив также образуется в результате перенесения на будущее налоговых убытков, не использованных для уменьшения налога на прибыль.</p> <p>В зависимости от характера операции и порядка отражения в бухгалтерском учете изменений остатков на активных (пассивных) балансовых счетах отложенный налоговый актив по вычитаемым временным разницам учитывается в корреспонденции со счетами по учету финансового результата или со счетами по учету добавочного капитала.</p> <p>Отложенные налоговые обязательства и отложенные налоговые активы не подлежат дисконтированию.</p>	<p>Порядок признания, оценки, последующего учета, прекращения признания отложенного налогового актива и отложенного налогового обязательства</p>	<p>МСФО (IAS) 12</p>
53			
54	<p>Уставный капитал Фонда, отраженный в бухгалтерской (финансовой) отчетности, признается равным акционерному капиталу Фонда. Уставный капитал оценивается и отражается в Бухгалтерском балансе в сумме только полностью оплаченного капитала.</p> <p>Эмиссионный доход представляет собой превышение продажной стоимости акций над номинальной стоимостью выпущенных акций, вырученный в процессе формирования Уставного капитала (при учреждении Фонда, при последующем увеличении Уставного капитала) за счет продажи акций (долей) по цене, превышающей номинальную стоимость.</p>	<p>Порядок признания и оценки уставного капитала, эмиссионного дохода</p>	<p>МСФО (IAS) 1</p>
55	<p>Собственных выкупленных акций в Фонде нет.</p>	<p>Порядок признания и оценки собственных выкупленных акций</p>	<p>МСФО (IAS) 32, МСФО (IFRS) 7</p>
56	<p>Резервный капитал – это часть собственного капитала, формируемого, как правило, из прибыли организации для покрытия возможных убытков и потерь.</p> <p>Величина резервного капитала и порядок его образования определяются законодательством РФ и уставом организации. Резервный фонд формируется путем обязательных ежегодных отчислений до достижения им размера, определенного уставом Фонда. Резервный фонд не может быть использован</p>	<p>Порядок признания и оценки резервного капитала</p>	<p>МСФО (IAS) 32, МСФО (IFRS) 7</p>



		для иных целей (абзац 3 п. 1 ст. 35 Закона об АО). Резервный капитал входит в состав собственного капитала Фонда.	
57	МСФО (IAS) 10, МСФО (IAS) 32	Порядок отражения дивидендов	Согласно МСФО 9, задолженность по выплате дивидендов не признается Фондом как расходы, и отражается как обязательства на дату принятия решения об их выплате акционерами Фонда через изменение нераспределенной прибыли.



Примечание 5. Денежные средства

Денежные средства


Таблица 5.1

Номер строки	Наименование показателя	На 31.12.2022 г.			На 31.12.2021 г.		
		Полная балансовая стоимость	Резерв под обесценение	Балансовая стоимость	Полная балансовая стоимость	Резерв под обесценение	Балансовая стоимость
1	2	3	4	5	3	4	5
1	Денежные средства в кассе	0	0	0	0	0	0
2	Денежные средства в пути	0	0	0	0	0	0
3	Расчетные счета	51 305	0	51 305	59 737	0	59 737
4	Денежные средства, переданные в доверительное управление	5 892	0	5 892	3 459	0	3 459
5	Прочие денежные средства	0	0	0	0	0	0
6	Итого	57 198	0	57 198	63 196	0	63 196

Денежные средства НПО

Таблица 5.1

Номер строки	Наименование показателя	На 31.12.2022 г.			На 31.12.2021 г.		
		Полная балансовая стоимость	Резерв под обесценение	Балансовая стоимость	Полная балансовая стоимость	Резерв под обесценение	Балансовая стоимость
1	2	3	4	5	3	4	5
1	Денежные средства в кассе	0	0	0	0	0	0
2	Денежные средства в пути	0	0	0	0	0	0
3	Расчетные счета	5 723	0	5 723	14 193	0	14 193
4	Денежные средства, переданные в доверительное управление	3 737	0	3 737	1 082	0	1 082
5	Прочие денежные средства	0	0	0	0	0	0
6	Итого	9 460	0	9 460	15 275	0	15 275



Денежные средства ОПС


Таблица 5.1

Номер строки	Наименование показателя	На 31.12.2022 г.			На 31.12.2021 г.		
		Полная балансовая стоимость	Резерв под обесценение	Балансовая стоимость	Полная балансовая стоимость	Резерв под обесценение	Балансовая стоимость
1	2	3	4	5	3	4	5
1	Денежные средства в кассе	0	0	0	0	0	0
2	Денежные средства в пути	0	0	0	0	0	0
3	Расчетные счета	825	0	825	343	0	343
4	Денежные средства, переданные в доверительное управление	2 155	0	2 155	2 376	0	2 376
5	Прочие денежные средства	0	0	0	0	0	0
6	Итого	2 980	0	2 980	2 720	0	2 720

Денежные средства ССФ

Таблица 5.1

Номер строки	Наименование показателя	На 31.12.2022 г.			На 31.12.2021 г.		
		Полная балансовая стоимость	Резерв под обесценение	Балансовая стоимость	Полная балансовая стоимость	Резерв под обесценение	Балансовая стоимость
1	2	3	4	5	3	4	5
1	Денежные средства в кассе	0	0	0	0	0	0
2	Денежные средства в пути	0	0	0	0	0	0
3	Расчетные счета	44 758	0	44 758	45 201	0	45 201
4	Денежные средства, переданные в доверительное управление	0	0	0	0	0	0
5	Прочие денежные средства	0	0	0	0	0	0
6	Итого	44 758	0	44 758	45 201	0	45 201



Компоненты денежных средств и их эквивалентов

Таблица 5.2

Номер строки	Наименование показателя	На 31.12.2022 г.	На 31.12.2021 г.
1	2	3	3
1	Денежные средства	57 198	63 196
2	Краткосрочные высоколиквидные ценные бумаги, классифицируемые как эквиваленты денежных средств в соответствии с учетной политикой	0	0
3	Остатки депозитов в кредитных организациях и банках-нерезидентах, классифицируемые как эквиваленты денежных средств в соответствии с принятой учетной политикой	47 067	257 011
4	Кредит, полученный в порядке расчетов по расчетному счету (овердрафт) (примечания 23, 24 настоящего приложения)	0	0
4.1	Прочее	0	0
5	Итого	104 265	320 207



Примечание 6. Финансовые активы, в обязательном порядке классифицируемые как оцениваемые по справедливой стоимости через прибыль или убыток

Финансовые активы, в обязательном порядке классифицируемые как оцениваемые по справедливой стоимости через прибыль или убыток


Таблица 6.1

Номер строки	Наименование показателя	На 31.12.2022 г.	На 31.12.2021 г.
1	2	3	4
1	Ценные бумаги, в обязательном порядке классифицируемые как оцениваемые по справедливой стоимости через прибыль или убыток	5 883 733	5 137 885
2	Прочие долевыми инструментами, в обязательном порядке классифицируемые как оцениваемые по справедливой стоимости через прибыль или убыток	0	0
3	Производные финансовые инструменты, от которых ожидается увеличение экономических выгод	0	0
4	Встроенные производные финансовые инструменты, от которых ожидается увеличение экономических выгод	0	0
5	Займы выданные и депозиты в кредитных организациях и банках-нерезидентах, в обязательном порядке классифицируемые как оцениваемые по справедливой стоимости через прибыль или убыток	0	0
6	Итого	5 883 733	5 137 885

НПО состав статьи Финансовые активы, в обязательном порядке классифицируемые как оцениваемые по справедливой стоимости через прибыль или убыток

Таблица 6.1

Номер строки	Наименование показателя	На 31.12.2022 г.	На 31.12.2021 г.
1	2	3	4
1	Ценные бумаги, в обязательном порядке классифицируемые как оцениваемые по справедливой стоимости через прибыль или убыток	3 638 364	3 054 343
2	Прочие долевыми инструментами, в обязательном порядке классифицируемые как оцениваемые по справедливой стоимости через прибыль или убыток	0	0
3	Производные финансовые инструменты, от которых ожидается увеличение экономических выгод	0	0
4	Встроенные производные финансовые инструменты, от которых ожидается увеличение экономических выгод	0	0
5	Займы выданные и депозиты в кредитных организациях и банках-нерезидентах, в обязательном порядке классифицируемые как оцениваемые по справедливой стоимости через прибыль или убыток	0	0
6	Итого	3 638 364	3 054 343



**ОПС состав статьи Финансовые активы, в обязательном порядке классифицируемые
как оцениваемые по справедливой стоимости через прибыль
или убыток**


Таблица 6.1

Номер строки	Наименование показателя	На 31.12.2022 г.	На 31.12.2021 г.
1	2	3	4
1	Ценные бумаги, в обязательном порядке классифицируемые как оцениваемые по справедливой стоимости через прибыль или убыток	2 245 369	2 083 541
2	Прочие долевые инструменты, в обязательном порядке классифицируемые как оцениваемые по справедливой стоимости через прибыль или убыток	0	0
3	Производные финансовые инструменты, от которых ожидается увеличение экономических выгод	0	0
4	Встроенные производные финансовые инструменты, от которых ожидается увеличение экономических выгод	0	0
5	Займы выданные и депозиты в кредитных организациях и банках-нерезидентах, в обязательном порядке классифицируемые как оцениваемые по справедливой стоимости через прибыль или убыток	0	0
6	Итого	2 245 369	2 083 541

**ССФ состав статьи Финансовые активы, в обязательном порядке классифицируемые
как оцениваемые по справедливой стоимости через прибыль
или убыток**

Таблица 6.1


Номер строки	Наименование показателя	На 31.12.2022 г.	На 31.12.2021 г.
1	2	3	4
1	Ценные бумаги, в обязательном порядке классифицируемые как оцениваемые по справедливой стоимости через прибыль или убыток	0	0
2	Прочие долевые инструменты, в обязательном порядке классифицируемые как оцениваемые по справедливой стоимости через прибыль или убыток	0	0
3	Производные финансовые инструменты, от которых ожидается увеличение экономических выгод	0	0
4	Встроенные производные финансовые инструменты, от которых ожидается увеличение экономических выгод	0	0
5	Займы выданные и депозиты в кредитных организациях и банках-нерезидентах, в обязательном порядке классифицируемые как оцениваемые по справедливой стоимости через прибыль или убыток	0	0
6	Итого	0	0



**Ценные бумаги, в обязательном порядке классифицируемые
как оцениваемые по справедливой стоимости через прибыль
или убыток**

Таблица 6.2

Номер строки	Наименование показателя	На 31.12.2022 г.	На 31.12.2021 г.
1	2	3	4
1	Долевые ценные бумаги, в обязательном порядке классифицируемые как оцениваемые по справедливой стоимости через прибыль или убыток, в том числе:	6 760	10 687
2	кредитных организаций и банков-нерезидентов	0	0
3	некредитных финансовых организаций	0	0
4	нефинансовых организаций	6 760	10 687
5	Долговые ценные бумаги, в обязательном порядке классифицируемые как оцениваемые по справедливой стоимости через прибыль или убыток, в том числе:	5 876 973	5 127 198
6	Правительства Российской Федерации	1 463 774	1 393 681
7	субъектов Российской Федерации и органов местного самоуправления	319 138	388 562
8	иностранных государств	0	0
9	кредитных организаций и банков-нерезидентов	527 543	402 100
10	некредитных финансовых организаций	856 757	605 604
11	нефинансовых организаций	2 709 760	2 337 251
12	Итого	5 883 733	5 137 885



**Примечание 10. Финансовые активы, оцениваемые
по амортизированной стоимости: депозиты и прочие
размещенные средства в кредитных организациях и банках-нерезидентах**

**Депозиты и прочие размещенные средства в кредитных
организациях и банках-нерезидентах**

Таблица 10.1


Номер строки	Наименование показателя	На 31.12.2022 г.			На 31.12.2021 г.		
		Полная балансовая стоимость	Резерв под обесценение	Балансовая стоимость	Полная балансовая стоимость	Резерв под обесценение	Балансовая стоимость
1	2	3	4	5	3	4	5
1	Долговые ценные бумаги кредитных организаций и банков-нерезидентов, оцениваемые по амортизированной стоимости	0	0	0	0	0	0
2	Депозиты в кредитных организациях и банках-нерезидентах, оцениваемые по амортизированной стоимости, в том числе:	1 433 047	0	1 433 047	1 203 730	0	1 203 730
3	субординированные депозиты	0	0	0	0	0	0
4	Сделки обратного репо с кредитными организациями и банками-нерезидентами	0	0	0	0	0	0
5	Прочие размещенные средства в кредитных организациях и банках-нерезидентах	0	0	0	0	0	0
6	Итого	1 433 047	0	1 433 047	1 203 730	0	1 203 730

**НПО состав статьи Финансовые активы, оцениваемые
по амортизированной стоимости: депозиты и прочие
размещенные средства в кредитных организациях и банках-нерезидентах**

**Депозиты и прочие размещенные средства в кредитных
организациях и банках-нерезидентах**

Таблица 10.1

Номер строки	Наименование показателя	На 31.12.2022 г.			На 31.12.2021 г.		
		Полная балансовая стоимость	Резерв под обесценение	Балансовая стоимость	Полная балансовая стоимость	Резерв под обесценение	Балансовая стоимость
1	2	3	4	5	3	4	5
1	Долговые ценные бумаги кредитных организаций и банков-нерезидентов, оцениваемые по амортизированной стоимости	0	0	0	0	0	0
2	Депозиты в кредитных организациях и банках-нерезидентах, оцениваемые по амортизированной стоимости, в том числе:	1 084 826	0	1 084 826	848 851	0	848 851
3	субординированные депозиты	0	0	0	0	0	0
4	Сделки обратного репо с кредитными организациями и банками-нерезидентами	0	0	0	0	0	0
5	Прочие размещенные средства в кредитных организациях и банках-нерезидентах	0	0	0	0	0	0
6	Итого	1 084 826	0	1 084 826	848 851	0	848 851



**ОПС состав статьи Финансовые активы, оцениваемые
по амортизированной стоимости: депозиты и прочие
размещенные средства в кредитных организациях и банках-нерезидентах**

**Депозиты и прочие размещенные средства в кредитных
организациях и банках-нерезидентах**

Таблица 10.1


Номер строки	Наименование показателя	На 31.12.2022 г.			На 31.12.2021 г.		
		Полная балансовая стоимость	Резерв под обесценение	Балансовая стоимость	Полная балансовая стоимость	Резерв под обесценение	Балансовая стоимость
1	2	3	4	5	3	4	5
1	Долговые ценные бумаги кредитных организаций и банков-нерезидентов, оцениваемые по амортизированной стоимости	0	0	0	0	0	0
2	Депозиты в кредитных организациях и банках-нерезидентах, оцениваемые по амортизированной стоимости, в том числе:	0	0	0	1	0	1
3	субординированные депозиты	0	0	0	0	0	0
4	Сделки обратного репо с кредитными организациями и банками-нерезидентами	0	0	0	0	0	0
5	Прочие размещенные средства в кредитных организациях и банках-нерезидентах	0	0	0	0	0	0
6	Итого	0	0	0	1	0	1

**ССФ состав статьи Финансовые активы, оцениваемые
по амортизированной стоимости: депозиты и прочие
размещенные средства в кредитных организациях и банках-нерезидентах**

**Депозиты и прочие размещенные средства в кредитных
организациях и банках-нерезидентах**

Таблица 10.1


Номер строки	Наименование показателя	На 31.12.2022 г.			На 31.12.2021 г.		
		Полная балансовая стоимость	Резерв под обесценение	Балансовая стоимость	Полная балансовая стоимость	Резерв под обесценение	Балансовая стоимость
1	2	3	4	5	3	4	5
1	Долговые ценные бумаги кредитных организаций и банков-нерезидентов, оцениваемые по амортизированной стоимости	0	0	0	0	0	0
2	Депозиты в кредитных организациях и банках-нерезидентах, оцениваемые по амортизированной стоимости, в том числе:	348 221	0	348 221	354 878	0	354 878
3	субординированные депозиты	0	0	0	0	0	0
4	Сделки обратного репо с кредитными организациями и банками-нерезидентами	0	0	0	0	0	0
5	Прочие размещенные средства в кредитных организациях и банках-нерезидентах	0	0	0	0	0	0
6	Итого	348 221	0	348 221	354 878	0	354 878



**Информация по номинальным процентным ставкам
и ожидаемым срокам погашения по депозитам и прочим
размещенным средствам в кредитных организациях
и банках-нерезидентах**

Таблица 10.4

Номер строки	Наименование показателя	На 31.12.2022 г.		На 31.12.2021 г.	
		Диапазон процентных ставок	Интервал сроков погашения	Диапазон процентных ставок	Интервал сроков погашения
1	2	3	4	3	4
1	Долговые ценные бумаги в кредитных организациях и банках-нерезидентах	-	-	-	-
2	Депозиты в кредитных организациях и банках-нерезидентах, в том числе:	7,35% - 9,00%	54 - 320 дней	6,30% - 8,85%	43 - 252 дня
3	субординированные депозиты	-	-	-	-
4	Сделки обратного репо с кредитными организациями и банками-нерезидентами	-	-	-	-
5	Прочие размещенные средства в кредитных организациях и банках-нерезидентах	-	-	-	-



**Примечание 11. Финансовые активы, оцениваемые по амортизированной стоимости:
займы выданные и прочие размещенные средства**


Таблица 11.1

Номер строки	Наименование показателя	На 31.12.2022 г.			На 31.12.2021 г.		
		Полная балансовая стоимость	Резерв под обесценение	Балансовая стоимость	Полная балансовая стоимость	Резерв под обесценение	Балансовая стоимость
1	2	3	4	5	6	7	8
1	Долговые ценные бумаги, оцениваемые по амортизированной стоимости	0	0	0	0	0	0
2	Займы выданные, оцениваемые по амортизированной стоимости	0	0	0	0	0	0
3	Сделки обратного репо, кроме сделок обратного репо с кредитными организациями и банками-нерезидентами	0	0	0	0	0	0
4	Расчеты по конверсионным операциям, производным финансовым инструментам, операциям с ценными бумагами и брокерским операциям	57	0	57	461	0	461
5	Дебиторская задолженность по финансовой аренде	0	0	0	0	0	0
6	Расчеты по начисленным доходам по акциям, долям, паям	0	0	0	0	0	0
7	Прочее	0	0	0	72	0	72
8	Итого	57	0	57	533	0	533

Прочие размещенные средства и прочая дебиторская задолженность по негосударственному пенсионному обеспечению

Таблица 11.1

Номер строки	Наименование показателя	На 31.12.2022 г.			На 31.12.2021 г.		
		Полная балансовая стоимость	Резерв под обесценение	Балансовая стоимость	Полная балансовая стоимость	Резерв под обесценение	Балансовая стоимость
1	2	3	4	5	6	7	8
1	Долговые ценные бумаги, оцениваемые по амортизированной стоимости	0	0	0	0	0	0
2	Займы выданные, оцениваемые по амортизированной стоимости	0	0	0	0	0	0
3	Сделки обратного репо, кроме сделок обратного репо с кредитными организациями и банками-нерезидентами	0	0	0	0	0	0
4	Расчеты по конверсионным операциям, производным финансовым инструментам, операциям с ценными бумагами и брокерским операциям	51	0	51	260	0	260
5	Дебиторская задолженность по финансовой аренде	0	0	0	0	0	0
6	Расчеты по начисленным доходам по акциям, долям, паям	0	0	0	0	0	0
7	Прочее	0	0	0	0	0	0
8	Итого	51	0	51	260	0	260



**Прочие размещенные средства и прочая дебиторская задолженность
по обязательному пенсионному страхованию**


Таблица 11.1

Номер строки	Наименование показателя	На 31.12.2022 г.			На 31.12.2021 г.		
		Полная балансовая стоимость	Резерв под обесценение	Балансовая стоимость	Полная балансовая стоимость	Резерв под обесценение	Балансовая стоимость
1	2	3	4	5	6	7	8
1	Долговые ценные бумаги, оцениваемые по амортизированной стоимости	0	0	0	0	0	0
2	Займы выданные, оцениваемые по амортизированной стоимости	0	0	0	0	0	0
3	Сделки обратного репо, кроме сделок обратного репо с кредитными организациями и банками-нерезидентами	0	0	0	0	0	0
4	Расчеты по конверсионным операциям, производным финансовым инструментам, операциям с ценными бумагами и брокерским операциям	6	0	6	202	0	202
5	Дебиторская задолженность по финансовой аренде	0	0	0	0	0	0
6	Расчеты по начисленным доходам по акциям, долям, паям	0	0	0	0	0	0
7	Прочее	0	0	0	0	0	0
8	Итого	6	0	6	202	0	202

**Прочие размещенные средства и прочая дебиторская задолженность по деятельности
по размещению и использованию собственных средств**

Таблица 11.1

Номер строки	Наименование показателя	На 31.12.2022 г.			На 31.12.2021 г.		
		Полная балансовая стоимость	Резерв под обесценение	Балансовая стоимость	Полная балансовая стоимость	Резерв под обесценение	Балансовая стоимость
1	2	3	4	5	6	7	8
1	Долговые ценные бумаги, оцениваемые по амортизированной стоимости	0	0	0	0	0	0
2	Займы выданные, оцениваемые по амортизированной стоимости	0	0	0	0	0	0
3	Сделки обратного репо, кроме сделок обратного репо с кредитными организациями и банками-нерезидентами	0	0	0	0	0	0
4	Расчеты по конверсионным операциям, производным финансовым инструментам, операциям с ценными бумагами и брокерским операциям	0	0	0	0	0	0
5	Дебиторская задолженность по финансовой аренде	0	0	0	0	0	0
6	Расчеты по начисленным доходам по акциям, долям, паям	0	0	0	0	0	0
7	Прочее	0	0	0	72	0	72
8	Итого	0	0	0	72	0	72



**Примечание 12. Дебиторская задолженность по деятельности
в качестве страховщика по обязательному пенсионному
страхованию, деятельности по негосударственному
пенсионному обеспечению**

**Дебиторская задолженность по деятельности в качестве
страховщика по обязательному пенсионному страхованию,
деятельности по негосударственному пенсионному обеспечению**

Таблица 12.1

Номер строки	Наименование показателя	На 31.12.2022 г.	На 31.12.2021 г.
1	2	3	4
1	Дебиторская задолженность по договорам об обязательном пенсионном страховании	0	0
2	Дебиторская задолженность по договорам негосударственного пенсионного обеспечения	6	0
3	Итого	6	0

**Дебиторская задолженность по договорам об обязательном
пенсионном страховании**

Таблица 12.2


Номер строки	Наименование показателя	На 31.12.2022 г.	На 31.12.2021 г.
1	2	3	4
1	Дебиторская задолженность других негосударственных пенсионных фондов	0	0
2	Дебиторская задолженность по пенсионным выплатам	0	0
3	Дебиторская задолженность пенсионных агентов	0	0
4	Дебиторская задолженность по незавершенным (неопознанным) платежам	0	0
5	Прочая дебиторская задолженность по договорам об обязательном пенсионном страховании	0	0
6	Резерв под обесценение	0	0
7	Итого	0	0



**Дебиторская задолженность по договорам негосударственного
пенсионного обеспечения**

Таблица 12.3

Номер строки	Наименование показателя	На 31.12.2022 г.	На 31.12.2021 г.
1	2	3	4
1	Дебиторская задолженность по пенсионным взносам от физических лиц по договорам негосударственного пенсионного обеспечения, классифицированным как страховые	0	0
2	Дебиторская задолженность по пенсионным взносам от физических лиц по договорам негосударственного пенсионного обеспечения, классифицированным как инвестиционные с негарантированной возможностью получения дополнительных выгод	0	0
3	Дебиторская задолженность по пенсионным взносам от юридических лиц по договорам, классифицированным как страховые	0	0
4	Дебиторская задолженность по пенсионным взносам от юридических лиц по договорам, классифицированным как инвестиционные с негарантированной возможностью получения дополнительных выгод	0	0
5	Дебиторская задолженность по выплатам по договорам негосударственного пенсионного обеспечения, классифицированным как страховые	0	0
6	Дебиторская задолженность по выплатам по договорам негосударственного пенсионного обеспечения, классифицированным как инвестиционные с негарантированной возможностью получения дополнительных выгод	6	0
7	Дебиторская задолженность пенсионных агентов	0	0
8	Дебиторская задолженность по незавершенным (неопознанным) платежам	0	0
9	Прочая дебиторская задолженность по договорам негосударственного пенсионного обеспечения	0	0
10	Резерв под обесценение	0	0
11	Итого	6	0



**Примечание 17. Инвестиционное имущество
и капитальные вложения в него
(негосударственное пенсионное обеспечение)**

Таблица 17.1

№ строки	Наименование	Инвестиционное имущество в собственности	Активы в форме права пользования	Капитальные вложения в инвестиционное имущество	Итого
1	2	3	4	5	6
1	Балансовая стоимость на 1 января 2021 г. в том числе:	65 595	0	0	65 595
2	первоначальная (переоцененная) стоимость	65 595	0	0	65 595
3	накопленная амортизация	0	0	0	0
4	накопленное обесценение	0	0	0	0
5	Поступление в том числе:	0	0	0	0
6	в результате приобретения	0	0	0	0
7	в результате последующих затрат, признанных в балансовой стоимости	0	0	0	0
8	Перевод в инвестиционное имущество из капитальных вложений	0	0	0	0
9	Переклассификация в активы (активы выбывающих групп), классифицированные как предназначенные для продажи	0	0	0	0
10	Выбытие	0	0	0	0
11	Амортизация	0	0	0	0
12	Обесценение	0	0	0	0
13	Восстановление обесценения	0	0	0	0
14	Переклассификация в основные средства и обратно	0	0	0	0
15	Переклассификация в прочие активы	0	0	0	0
16	Увеличение (уменьшение) стоимости в результате переоценки	(1 147)	0	0	(1 147)
17	Прочее	0	0	0	0
18	Балансовая стоимость на 31 декабря 2021 г. в том числе:	64 448	0	0	64 448
19	первоначальная (переоцененная) стоимость	64 448	0	0	64 448
20	накопленная амортизация	0	0	0	0
21	накопленное обесценение	0	0	0	0
22	Балансовая стоимость на 1 января 2022 г. в том числе:	64 448	0	0	64 448
23	первоначальная (переоцененная) стоимость	64 448	0	0	64 448
24	накопленная амортизация	0	0	0	0
25	накопленное обесценение	0	0	0	0
26	Поступление в том числе:	0	0	0	0
27	в результате приобретения	0	0	0	0
28	в результате последующих затрат, признанных в балансовой стоимости	0	0	0	0
29	Перевод в инвестиционное имущество из капитальных вложений	0	0	0	0
30	Переклассификация в активы (активы выбывающих групп), классифицированные как предназначенные для продажи	0	0	0	0
31	Выбытие	0	0	0	0



32	Амортизация	0	0	0	0
33	Обесценение	0	0	0	0
34	Восстановление обесценения	0	0	0	0
35	Переклассификация в основные средства и обратно	0	0	0	0
36	Переклассификация в прочие активы	0	0	0	0
37	Увеличение (уменьшение) стоимости в результате переоценки	(3 334)	0	0	(3 334)
38	Прочее	0	0	0	0
39	Балансовая стоимость на 31 декабря 2022 г. в том числе:	61 115	0	0	61 115
40	первоначальная (переоцененная) стоимость	61 115	0	0	61 115
41	накопленная амортизация	0	0	0	0
42	накопленное обесценение	0	0	0	0

Суммы, признанные в отчете о финансовых результатах


Таблица 17.3

Номер строки	Наименование показателя	На 31.12.2022 г.	На 31.12.2021 г.
1	2	3	4
1	Доходы от сдачи имущества в аренду	3 311	2 787
2	Прямые операционные расходы по инвестиционному имуществу, приносящему арендный доход	(5 780)	(6 280)
3	Другие прямые операционные расходы по инвестиционному имуществу, не приносящему арендный доход	0	0
3.1	Прочее	(3 334)	0
4	Итого	(5 803)	(3 493)

Сверка полученных данных по оценке и балансовой стоимости инвестиционного имущества

Таблица 17.4

Номер строки	Наименование показателя	На 31.12.2022 г.	На 31.12.2021
1	2	3	4
1	Полученные данные по оценке	61 115	64 448
2	Минус: затраты на строительство и прибыль застройщиков, вычитаемые из сумм оценки объектов инвестиционного имущества, оцененных по принципу "как если бы объект был завершен"	0	0
3	Минус: наращенный арендный доход, отраженный как отдельный актив	0	0
4	Справедливая стоимость, отраженная в бухгалтерском балансе	61 115	64 448



Примечание 18. Нематериальные активы

Нематериальные активы

Таблица 18.1

Номер строки	Наименование показателя	Программное обеспечение	Лицензии и франшизы	Прочее	Итого
1	2	3	4	5	6
1	Стоимость (или оценка) на 01.01.2021 года	0	12 772	0	12 772
2	Накопленная амортизация	0	(6 341)	0	(6 341)
3	Балансовая стоимость на 01.01.2021 года	0	6 431	0	6 431
4	Поступления	0	8 309	0	8 309
5	Затраты на создание	0	0	0	0
6	Перевод в активы (активы выбывающих групп), классифицированные как предназначенные для продажи	0	0	0	0
7	Выбытия	0	(2 830)	0	(2 830)
8	Амортизационные отчисления	0	857	0	857
9	Отражение величины обесценения в отчете о финансовых результатах	0	0	0	0
10	Восстановление обесценения в отчете о финансовых результатах	0	0	0	0
11	Переоценка	0	0	0	0
12	Прочее	0	0	0	0
13	Балансовая стоимость на 31.12.2021 года	0	12 767	0	12 767
14	Стоимость (или оценка) на 31.12.2021 года	0	18 251	0	18 251
15	Накопленная амортизация	0	(5 484)	0	(5 484)
15.1	Стоимость (или оценка) на 01.01.2022 года	0	18 251	0	18 251
15.2	Накопленная амортизация	0	(5 484)	0	(5 484)
16	Балансовая стоимость на 01.01.2022 года	0	12 767	0	12 767
17	Поступления	0	15 623	0	15 623
18	Затраты на создание	0	(3 309)	0	(3 309)
19	Перевод в активы (активы выбывающих групп), классифицированные как предназначенные для продажи	0	0	0	0
20	Выбытия	0	0	0	0
21	Амортизационные отчисления	0	(3 914)	0	(3 914)
22	Отражение величины обесценения в отчете о финансовых результатах	0	0	0	0
23	Восстановление обесценения в отчете о финансовых результатах	0	0	0	0
24	Переоценка	0	0	0	0
25	Прочее	0	0	0	0
26	Балансовая стоимость на 31.12.2022 года	0	21 166	0	21 166
27	Стоимость (или оценка) на 31.12.2022 года	0	30 565	0	30 565
28	Накопленная амортизация	0	(9 398)	0	(9 398)
29	Балансовая стоимость на 31.12.2022 года	0	21 166	0	21 166



Примечание 19. Основные средства и капитальные вложения в них

Таблица 19.1

Номер строки	Наименование показателя	Основные средства в собственности						Активы в форме права пользования, относящиеся к основным средствам				Капитальные вложения в основные средства	Итого
		Земля, здания и сооружения	Офисное и компьютерное оборудование	Транспортные средства	Прочее	Земля, здания и сооружения	Офисное и компьютерное оборудование	Транспортные средства	Прочее				
1	2	3	4	5	6	7	8	9	10	11	12		
1	Балансовая стоимость на 1 января 2021 г., в том числе:	0	1 733	0	321	0	0	0	0	0	2 054		
2	первоначальная (переоцененная) стоимость	0	4 189	1 741	2 166	0	0	0	0	0	8 096		
3	накопленная амортизация	0	(2 456)	(1 741)	(1 845)	0	0	0	0	0	(6 043)		
4	накопленное обесценение	0	0	0	0	0	0	0	0	0	0		
5	Поступление	0	240	0	0	0	0	0	0	0	240		
6	Перевод в основные средства из капитальных вложений	0	0	0	0	0	0	0	0	0	0		
7	Переклассификация в активы (активы выбывающих групп), классифицированные как предназначенные для продажи	0	0	0	0	0	0	0	0	0	0		
8	Переклассификация в инвестиционное имущество и обратно	0	0	0	0	0	0	0	0	0	0		
9	Выбытие	0	(477)	0	(7)	0	0	0	0	0	(484)		
10	Амортизация	0	82	0	(45)	0	0	0	0	0	37		
11	Обесценение, в том числе:	0	0	0	0	0	0	0	0	0	0		
12	отраженное в составе прибыли или убытка	0	0	0	0	0	0	0	0	0	0		
13	отраженное в прочем совокупном доходе	0	0	0	0	0	0	0	0	0	0		
14	Восстановление обесценения, в том числе:	0	0	0	0	0	0	0	0	0	0		

15	отраженное в составе прибыли или убытка	0	0	0	0	0	0	0	0	0	0	0	0	0	0	0	0	0	0	0
16	отраженное в прочем совокупном доходе	0	0	0	0	0	0	0	0	0	0	0	0	0	0	0	0	0	0	0
17	увеличение (уменьшение) стоимости в результате переоценки, в том числе:	0	0	0	0	0	0	0	0	0	0	0	0	0	0	0	0	0	0	0
18	отраженное в составе прибыли или убытка	0	0	0	0	0	0	0	0	0	0	0	0	0	0	0	0	0	0	0
19	отраженное в прочем совокупном доходе	0	0	0	0	0	0	0	0	0	0	0	0	0	0	0	0	0	0	0
20	Прочее	0	0	0	0	0	0	0	0	0	0	0	0	0	0	0	0	0	0	0
21	Балансовая стоимость на 31 декабря 2021 г., в том числе	0	1 578	0	269	0	0	0	0	0	0	0	0	0	0	0	0	0	0	1 847
22	первоначальная (переоцененная) стоимость	0	3 952	1 741	2 159	0	0	0	0	0	0	0	0	0	0	0	0	0	0	7 853
23	накопленная амортизация	0	(2 374)	(1 741)	(1 890)	0	0	0	0	0	0	0	0	0	0	0	0	0	0	(6 006)
24	накопленное обесценение	0	0	0	0	0	0	0	0	0	0	0	0	0	0	0	0	0	0	0
25	Балансовая стоимость на 31 декабря 2021 г., в том числе	0	1 578	0	269	0	0	0	0	0	0	0	0	0	0	0	0	0	0	1 847
26	первоначальная (переоцененная) стоимость	0	3 952	1 741	2 159	0	0	0	0	0	0	0	0	0	0	0	0	0	0	7 853
27	накопленная амортизация	0	(2 374)	(1 741)	(1 890)	0	0	0	0	0	0	0	0	0	0	0	0	0	0	(6 006)
28	накопленное обесценение	0	0	0	0	0	0	0	0	0	0	0	0	0	0	0	0	0	0	0
29	Поступление	0	2 809	5 882	0	0	0	0	0	0	0	0	0	0	0	0	0	0	0	8 691
30	Перевод в основные средства из капитальных вложений	0	0	0	0	0	0	0	0	0	0	0	0	0	0	0	0	0	0	0
31	Переклассификация в активы (активы выбывающих групп), классифицированные как предназначенные для продажи	0	0	0	0	0	0	0	0	0	0	0	0	0	0	0	0	0	0	0
32	Переклассификация в инвестиционное имущество и обратно	0	0	0	0	0	0	0	0	0	0	0	0	0	0	0	0	0	0	0
33	Выбытие	0	(1 632)	0	(513)	0	0	0	0	0	0	0	0	0	0	0	0	0	0	(2 145)
34	Амортизация	0	(594)	(41)	461	0	0	0	0	0	0	0	0	0	0	0	0	0	0	(175)

АО ГРП 10277070005828286 г. Москва, Баскуньякский район

Аудиторское заключение

35	Обесценение, в том числе:	0	0	0	0	0	0	0	0	0	0	0	0	0	0	0	0	0	0	0	0
36	отраженное в составе прибыли или убытка	0	0	0	0	0	0	0	0	0	0	0	0	0	0	0	0	0	0	0	0
37	отраженное в прочем совокупном доходе	0	0	0	0	0	0	0	0	0	0	0	0	0	0	0	0	0	0	0	0
38	Восстановление обесценения, в том числе:	0	0	0	0	0	0	0	0	0	0	0	0	0	0	0	0	0	0	0	0
39	отраженное в составе прибыли или убытка	0	0	0	0	0	0	0	0	0	0	0	0	0	0	0	0	0	0	0	0
40	отраженное в прочем совокупном доходе	0	0	0	0	0	0	0	0	0	0	0	0	0	0	0	0	0	0	0	0
41	Увеличение (уменьшение) стоимости в результате переоценки, в том числе:	0	0	0	0	0	0	0	0	0	0	0	0	0	0	0	0	0	0	0	0
42	отраженное в составе прибыли или убытка	0	0	0	0	0	0	0	0	0	0	0	0	0	0	0	0	0	0	0	0
43	отраженное в прочем совокупном доходе	0	0	0	0	0	0	0	0	0	0	0	0	0	0	0	0	0	0	0	0
44	Прочее	0	0	0	0	0	0	0	0	0	0	0	0	0	0	0	0	0	0	0	0
45	Балансовая стоимость на 31 декабря 2022 г., в том числе:	0	2 161	5 841	217	0	0	0	0	0	0	0	0	0	0	0	0	0	0	0	8 219
46	первоначальная (переоцененная) стоимость	0	5 130	7 623	1 647	0	0	0	0	0	0	0	0	0	0	0	0	0	0	0	14 400
47	накопленная амортизация	0	(2 969)	(1 782)	(1 429)	0	0	0	0	0	0	0	0	0	0	0	0	0	0	0	(6 180)
48	накопленное обесценение	0	0	0	0	0	0	0	0	0	0	0	0	0	0	0	0	0	0	0	0



Примечание 21. Прочие активы

Прочие активы


Таблица 21.1

Номер строки	Наименование показателя	На 31.12.2022 г.			На 31.12.2021 г.		
		Полная балансовая стоимость	Резерв под обесценение	Балансовая стоимость	Полная балансовая стоимость	Резерв под обесценение	Балансовая стоимость
1	2	3	4	5	6	7	8
1	Расчеты по договорам администрирования договоров об обязательном пенсионном страховании и негосударственного пенсионного обеспечения	0	0	0	0	0	0
2	Расчеты по налогам и сборам, кроме налога на прибыль	0	0	0	0	0	0
3	Расчеты по социальному страхованию	100	0	100	56	0	56
4	Расчеты с персоналом	1 242	0	1 242	10	0	10
5	Налог на добавленную стоимость, уплаченный	54	0	54	56	0	56
6	Расчеты с поставщиками и подрядчиками	4 204	0	4 204	4 528	0	4 528
7	Запасы	0	0	0	0	0	0
8	Расчеты с акционерами	0	0	0	0	0	0
9	Накопленная величина изменения справедливой стоимости объекта хеджирования (твердое договорное обязательство)	0	0	0	0	0	0
10	Прочее	0	0	0	1	0	1
11	Итого	5 600	0	5 600	4 651	0	4 651

НПО состав статьи «Прочие активы»

Таблица 21.1

Номер строки	Наименование показателя	На 31.12.2022 г.			На 31.12.2021 г.		
		Полная балансовая стоимость	Резерв под обесценение	Балансовая стоимость	Полная балансовая стоимость	Резерв под обесценение	Балансовая стоимость
1	2	3	4	5	6	7	8
1	Расчеты по договорам администрирования договоров об обязательном пенсионном страховании и негосударственного пенсионного обеспечения	0	0	0	0	0	0
2	Расчеты по налогам и сборам, кроме налога на прибыль	0	0	0	0	0	0
3	Расчеты по социальному страхованию	0	0	0	0	0	0
4	Расчеты с персоналом	0	0	0	0	0	0
5	Налог на добавленную стоимость, уплаченный	54	0	54	56	0	56
6	Расчеты с поставщиками и подрядчиками	285	0	285	242	0	242
7	Запасы	0	0	0	0	0	0
8	Расчеты с акционерами	0	0	0	0	0	0
9	Накопленная величина изменения справедливой стоимости объекта хеджирования (твердое договорное обязательство)	0	0	0	0	0	0
10	Прочее	0	0	0	0	0	0
11	Итого	339	0	339	298	0	298



ОПС состав статьи «Прочие активы»


Таблица 21.1

Номер строки	Наименование показателя	На 31.12.2022 г.			На 31.12.2021 г.		
		Полная балансовая стоимость	Резерв под обесценение	Балансовая стоимость	Полная балансовая стоимость	Резерв под обесценение	Балансовая стоимость
1	2	3	4	5	6	7	8
1	Расчеты по договорам администрирования договоров об обязательном пенсионном страховании и негосударственного пенсионного обеспечения	0	0	0	0	0	0
2	Расчеты по налогам и сборам, кроме налога на прибыль	0	0	0	0	0	0
3	Расчеты по социальному страхованию	0	0	0	0	0	0
4	Расчеты с персоналом	0	0	0	0	0	0
5	Налог на добавленную стоимость, уплаченный	0	0	0	0	0	0
6	Расчеты с поставщиками и подрядчиками	0	0	0	0	0	0
7	Запасы	0	0	0	0	0	0
8	Расчеты с акционерами	0	0	0	0	0	0
9	Накопленная величина изменения справедливой стоимости объекта хеджирования (твердое договорное обязательство)	0	0	0	0	0	0
10	Прочее	0	0	0	0	0	0
11	Итого	0	0	0	0	0	0

ССФ состав статьи «Прочие активы»

Таблица 21.1

Номер строки	Наименование показателя	На 31.12.2022 г.			На 31.12.2021 г.		
		Полная балансовая стоимость	Резерв под обесценение	Балансовая стоимость	Полная балансовая стоимость	Резерв под обесценение	Балансовая стоимость
1	2	3	4	5	6	7	8
1	Расчеты по договорам администрирования договоров об обязательном пенсионном страховании и негосударственного пенсионного обеспечения	0	0	0	0	0	0
2	Расчеты по налогам и сборам, кроме налога на прибыль	0	0	0	0	0	0
3	Расчеты по социальному страхованию	100	0	100	56	0	56
4	Расчеты с персоналом	1 242	0	1 242	10	0	10
5	Налог на добавленную стоимость, уплаченный	0	0	0	0	0	0
6	Расчеты с поставщиками и подрядчиками	3 918	0	3 918	4 286	0	4 286
7	Запасы	0	0	0	0	0	0
8	Расчеты с акционерами	0	0	0	0	0	0
9	Накопленная величина изменения справедливой стоимости объекта хеджирования (твердое договорное обязательство)	0	0	0	0	0	0
10	Прочее	0	0	0	1	0	1
11	Итого	5 261	0	5 261	4 353	0	4 353




Примечание 26. Финансовые обязательства, оцениваемые по амортизированной стоимости: прочая кредиторская задолженность

Прочая кредиторская задолженность

Таблица 26.1

Номер строки	Наименование показателя	На 31.12.2022 г.	На 31.12.2021 г.
1	2	3	4
1	Расчеты по конверсионным операциям, производным финансовым инструментам, операциям с ценными бумагами и брокерским операциям	0	0
2	Расчеты с поставщиками, подрядчиками	7 090	8 346
3	Расчеты с прочими кредиторами	516	900
4	Прочее	18 048	3 874
5	Итого	25 654	13 120



**Примечание 27. Кредиторская задолженность
по деятельности в качестве страховщика по обязательному
пенсионному страхованию, деятельности по негосударственному
пенсионному обеспечению**

**Кредиторская задолженность по деятельности
в качестве страховщика по обязательному пенсионному
страхованию, деятельности по негосударственному
пенсионному обеспечению**

Таблица 27.1

Номер строки	Наименование показателя	На 31.12.2022 г.	На 31.12.2021 г.
1	2	3	4
1	Кредиторская задолженность по обязательному пенсионному страхованию	0	0
2	Кредиторская задолженность по негосударственному пенсионному обеспечению	388	19
3	Итого	388	20

**Кредиторская задолженность по обязательному
пенсионному страхованию**


Таблица 27.2

Номер строки	Наименование показателя	На 31.12.2022 г.	На 31.12.2021 г.
1	2	3	4
1	Кредиторская задолженность перед Пенсионным фондом Российской Федерации	0	0
2	Кредиторская задолженность перед другими негосударственными пенсионными фондами	0	0
3	Кредиторская задолженность по выплатам	0	0
4	Кредиторская задолженность перед агентами	0	0
5	Прочая кредиторская задолженность	0	0
6	Итого	0	0

**Кредиторская задолженность по негосударственному
пенсионному обеспечению**

Таблица 27.3

Номер строки	Наименование показателя	На 31.12.2022 г.	На 31.12.2021 г.
1	2	3	4
1	Кредиторская задолженность по выплатам и переплата по взносам по договорам негосударственного пенсионного обеспечения, классифицированным как страховые	0	0
2	Кредиторская задолженность по выплатам и переплата по взносам по договорам негосударственного пенсионного обеспечения, классифицированным как инвестиционные с негарантированной возможностью получения дополнительных выгод	0	11
3	Кредиторская задолженность перед агентами	0	0
4	Прочая кредиторская задолженность	388	8
5	Итого	388	19




**Примечание 28. Обязательства по договорам об обязательном
пенсионном страховании**

**Выверка изменений обязательств по договорам об обязательном
пенсионном страховании**

Таблица 28.1


Номер строки	Наименование показателя	На 31.12.2022 г.	На 31.12.2021 г.
1	2	3	4
1	Обязательства на начало отчетного периода	2 021 343	1 949 923
2	Пенсионные взносы	59 791	84 557
3	Пенсионные выплаты	(60 311)	(29 085)
4	Распределение результата инвестирования	133 580	15 149
5	Актуарные прибыли (убытки), в том числе:	0	0
6	изменения в допущениях:	0	0
7	экономические	0	0
8	демографические	0	0
9	эффект отличия фактического хода событий от актуарных допущений, в том числе:	0	0
10	эффект отличия фактического уровня инвестиционной доходности от актуарных допущений	0	0
11	Прочее	(870)	799
12	Итоговое увеличение обязательств	132 190	71 420
13	Обязательства на конец отчетного периода	2 153 533	2 021 343



Доходность инвестирования средств пенсионных накоплений

Таблица 28.2


Номер строки	Наименование показателя	Период				
		2018 г.	2019 г.	2020 г.	2021 г.	2022 г.
1	2	3	4	5	6	7
1	Доходность инвестирования средств пенсионных накоплений	5,02	12,38	7,07	2,08	8,92
2	Доходность инвестирования средств пенсионных накоплений, распределенная на счета застрахованных лиц	3,56	10,08	6,21	0,76	6,55
3	Доходность инвестирования средств выплатного резерва	2,12	9,10	5,18	1,05	8,77
4	Доходность инвестирования средств выплатного резерва, распределенная на счета застрахованных лиц	1,95	7,97	6,54	0,89	7,44
5	Доходность инвестирования средств застрахованных лиц, которым установлена срочная пенсионная выплата	2,46	12,58	5,14	1,02	8,46
6	Доходность инвестирования средств застрахованных лиц, которым установлена срочная пенсионная выплата, распределенная на счета застрахованных лиц	3,83	11,30	4,64	0,85	7,23
7	Доходность Пенсионного фонда Российской Федерации	8,65	8,70	6,87	4,94	9,70



**Экономические допущения, используемые для расчета
стоимости обязательства по обеспечению доходности в размере
не ниже нуля процентов годовых**

Таблица 28.3


Номер строки	Наименование показателя	На 31.12.2022 г.	На 31.12.2021 г.
1	2	3	4
1	Математическое ожидание средней доходности в течение среднего периода выплат	10,20%	8,41%
2	Среднеквадратическое отклонение фактической доходности от прогнозной в течение среднего периода выплат	13,04%	8,43%



Примечание 29. Выверка изменений обязательств по договорам негосударственного пенсионного обеспечения, классифицированным как страховые

Таблица 29.1


Номер строки	Наименование показателя	На 31.12.2022 г.	На 31.12.2021 г.
1	2	3	4
1	Обязательства на начало отчетного периода	272 068	142 516
2	Пенсионные взносы	90 363	166 912
3	Пенсионные выплаты	(24 800)	(15 790)
4	Распределение результата размещения	19 141	3 618
5	Актуарные прибыли (убытки), в том числе:	0	0
6	изменения в допущениях:	0	0
7	экономические	0	0
8	демографические	0	0
9	эффект отличия фактического хода событий от актуарных допущений, в том числе:	0	0
10	эффект отличия фактического уровня индексации пенсий по пенсионным планам (пенсионным схемам) от актуарных допущений	0	0
11	Изменение обязательств вследствие отличия тарифного актуарного базиса от резервного	0	0
12	Изменение обязательств вследствие реклассификации договоров негосударственного пенсионного обеспечения	0	0
13	Прочее	(15 585)	(25 188)
14	Итоговое увеличение обязательств	69 120	129 552
15	Обязательства на конец отчетного периода	341 187	272 068



Доходность размещения средств пенсионных резервов

Таблица 29.2

Номер строки	Наименование показателя	Период				
		2018 г.	2019 г.	2020 г.	2021 г.	2022 г.
1	2	3	4	5	6	7
1	Доходность размещения средств пенсионных резервов	6,55	9,10	7,90	3,07	8,32
2	Доходность пенсионных резервов, распределенная на счета участников по договорам негосударственного пенсионного обеспечения	5,78	7,27	6,23	1,86	6,84




**Примечание 30. Обязательства по договорам
негосударственного пенсионного обеспечения,
классифицированным как инвестиционные с негарантированной
возможностью получения дополнительных выгод**

**Выверка изменений обязательств по договорам негосударственного пенсионного обеспечения,
классифицированным как инвестиционные с негарантированной возможностью получения
дополнительных выгод**

Таблица 30.1


Номер строки	Наименование показателя	На 31.12.2022 г.	На 31.12.2021 г.
1	2	3	4
1	Обязательства на начало отчетного периода	3 479 528	3 211 877
2	Пенсионные взносы	846 725	700 908
3	Пенсионные выплаты	(417 658)	(486 003)
4	Распределение результата размещения	238 005	58 443
5	Актуарные прибыли (убытки), в том числе:	0	0
6	изменения в допущениях, в том числе:	0	0
7	экономические	0	0
8	демографические	0	0
9	эффект отличия фактического хода событий от актуарных допущений, в том числе:	0	0
10	эффект отличия фактического уровня индексации пенсий по пенсионным планам (пенсионным схемам) от актуарных допущений	0	0
11	Изменение обязательств вследствие отличия тарифного актуарного базиса от резервного	0	0
12	Изменение обязательств вследствие реклассификации договоров негосударственного пенсионного обеспечения	0	0
13	Прочее	(8 395)	(5 697)
14	Итоговое увеличение обязательств	658 677	267 651
15	Обязательства на конец отчетного периода	4 138 205	3 479 528



Экономические допущения, используемые для расчета

Таблица 30.2

Номер строки	Наименование показателя	31.12.2022 г.	31.12.2021 г.
1	2	3	4
1	Математическое ожидание средней доходности в течение среднего периода выплат	10,20%	8,41%
2	Среднеквадратическое отклонение фактической доходности от прогнозной в течение среднего периода выплат	13,04%	8,43%




Примечание 33. Прочие обязательства

Прочие обязательства

Таблица 33.1

Номер строки	Наименование показателя	На 31.12.2022 г.	На 31.12.2021 г.
1	2	3	4
1	Расчеты с акционерами, участниками	0	0
2	Расчеты с персоналом	7 539	11 268
3	Расчеты по социальному страхованию	0	1 718
4	Налог на добавленную стоимость, полученный	0	0
5	Расчеты по налогам и сборам, кроме налога на прибыль	551	1 438
6	Авансы (предоплаты) полученные	324	0
7	Накопленная величина изменения справедливой стоимости объекта хеджирования (твердое договорное обязательство)	0	0
8	Прочее	0	0
9	Итого	8 414	14 424




Примечание 34. Капитал

Акционерный капитал

Таблица 34.1

Номер строки	Наименование показателя	Количество обыкновенных акций в обращении (шт.)	Номинальная стоимость обыкновенных акций	Поправка на инфляцию	Итого
1	2	3	4	5	6
1	На 1 января 2021 года	20 071	0	0	200 707
2	Эмиссия	0	0	0	0
3	Прочее	0	0	0	0
4	На 31 декабря 2021 года	20 071	0	0	200 707
5	На 1 января 2022 года	20 071	0	0	200 707
6	Эмиссия	0	0	0	0
7	Прочее	0	0	0	0
8	На 31 декабря 2022 года	20 071	0	0	200 707




Примечание 35. Управление капиталом

35.1. Управление капиталом имеет следующие цели: соблюдение требований к капиталу, установленных законодательством Российской Федерации; обеспечение способности негосударственного пенсионного фонда функционировать в качестве непрерывно действующего предприятия.

35.2. Минимальный размер собственных средств негосударственного пенсионного фонда, рассчитанный в порядке, установленном Банком России, должен составлять не менее 200 миллионов рублей.

35.3. На 31.12.2022 года величина собственных средств негосударственного пенсионного фонда составляет 368 967 тысяч рублей (на 31.12.2021 года: 336 244 тысячи рублей).

35.4. В течение отчетного периода негосударственный пенсионный фонд соблюдал все требования к расчету собственных средств, установленные Банком России.



Примечание 36. Взносы по деятельности в качестве страховщика по обязательному пенсионному страхованию, деятельности по негосударственному пенсионному обеспечению

Взносы по договорам об обязательном пенсионном страховании


Таблица 36.1

Номер строки	Наименование показателя	На 31.12.2022 г.	На 31.12.2021 г.
1	2	3	4
1	Взносы, полученные из Пенсионного фонда Российской Федерации	11 598	48 829
2	Взносы, полученные из других негосударственных пенсионных фондов	48 193	35 729
3	Итого	59 791	84 557

Взносы по договорам негосударственного пенсионного обеспечения

Таблица 36.2

Номер строки	Наименование показателя	На 31.12.2022 г.	На 31.12.2021 г.
1	2	3	4
1	Взносы по договорам, классифицированным как страховые	90 363	166 912
2	Взносы по договорам, классифицированным как инвестиционные с негарантированной возможностью получения дополнительных выгод	846 725	700 908
3	Итого	937 088	867 820



Взносы по договорам негосударственного пенсионного обеспечения, классифицированным как страховые


Таблица 36.3

Номер строки	Наименование показателя	На 31.12.2022 г.	На 31.12.2021 г.
1	2	3	4
1	Взносы, полученные от физических лиц	0	0
2	Взносы, полученные от юридических лиц	90 363	166 912
3	Итого	90 363	166 912

Взносы по договорам негосударственного пенсионного обеспечения, классифицированным как инвестиционные с негарантированной возможностью получения дополнительных выгод

Таблица 36.4


Номер строки	Наименование показателя	На 31.12.2022 г.	На 31.12.2021 г.
1	2	3	4
1	Взносы, полученные от физических лиц	72 784	72 058
2	Взносы, полученные от юридических лиц	773 941	628 850
3	Итого	846 725	700 908



**Количество действующих договоров, заключенных с компаниями – учредителями
негосударственного
пенсионного фонда и их сотрудниками**

Таблица 36.7

Номер строки	Наименование показателя	На 31.12.2022 г.	На 31.12.2021 г.
1	2	3	4
1	Открытое акционерное общество "АВТОВАЗ"	14 298	14 989
2	Первичная профсоюзная организация ОАО "АВТОВАЗ" профсоюза работников автомобильного и сельскохозяйственного машиностроения РФ	44	46
	Итого	14 342	15 035



Примечание 37. Выплаты по деятельности в качестве страховщика по обязательному пенсионному страхованию, деятельности по негосударственному пенсионному обеспечению

Выплаты по договорам об обязательном пенсионном страховании

Таблица 37.1

Номер строки	Наименование показателя	На 31.12.2022 г.	На 31.12.2021 г.
1	2	3	4
1	Накопительная пенсия	996	842
2	Срочные пенсионные выплаты	1 867	1 364
3	Перевод в Пенсионный фонд Российской Федерации и негосударственные пенсионные фонды	3 050	1 234
4	Выплата правопреемникам умершего застрахованного лица	7 264	5 268
5	Единовременная выплата пенсии	47 133	20 377
6	Итого	60 311	29 085

Выплаты по договорам негосударственного пенсионного обеспечения

Таблица 37.2

Номер строки	Наименование показателя	На 31.12.2022 г.	На 31.12.2021 г.
1	2	3	4
1	Выплаты по договорам, классифицированным как страховые	24 800	15 790
2	Выплаты по договорам, классифицированным как инвестиционные с негарантированной возможностью получения дополнительных выгод	417 658	486 003
3	Итого	442 458	501 793

Выплаты по договорам негосударственного пенсионного обеспечения, классифицированным как страховые

Таблица 37.3

Номер строки	Наименование показателя	На 31.12.2022 г.	На 31.12.2021 г.
1	2	3	4
1	Пенсионные выплаты	24 800	15 790
2	Выкупные суммы	0	0
3	Итого	24 800	15 790

Выплаты по договорам негосударственного пенсионного обеспечения, классифицированным как инвестиционные с негарантированной возможностью получения дополнительных выгод

Таблица 37.4


Номер строки	Наименование показателя	На 31.12.2022 г.	На 31.12.2021 г.
1	2	3	4
1	Пенсионные выплаты	347 376	396 636
2	Выкупные суммы	70 282	89 367
3	Итого	417 658	486 003

Примечание 38. Изменение обязательств по договорам негосударственного пенсионного обеспечения

Увеличение (уменьшение) обязательств по договорам негосударственного пенсионного обеспечения, классифицированным как страховые и инвестиционные с негарантированной возможностью получения дополнительных выгод

Таблица 38.1

Номер строки	Наименование показателя	На 31.12.2022 г.	На 31.12.2021 г.
1	2	3	4
1	Изменение обязательств по договорам негосударственного пенсионного обеспечения, классифицированным как страховые	69 120	129 552
2	Изменение обязательств по договорам негосударственного пенсионного обеспечения, классифицированным как инвестиционные с негарантированной возможностью получения дополнительных выгод	658 677	267 651
3	Итого	727 797	397 203




Примечание 39. Аквизиционные расходы

Аквизиционные расходы

Таблица 39.1

Номер строки	Наименование показателя	На 31.12.2022 г.	На 31.12.2021 г.
1	2	3	4
1	Комиссионное вознаграждение посредникам	0	0
2	Заработная плата работников, занятых привлечением клиентов	314	696
3	Расходы на рекламу	0	0
4	Андеррайтинговые расходы	0	0
5	Прочие расходы, связанные с заключением договоров	0	0
6	Итого	314	696



**Примечание 40. Прочие доходы (расходы)
по деятельности в качестве страховщика по обязательному
пенсионному страхованию, деятельности по негосударственному
пенсионному обеспечению**

**Прочие доходы за вычетом расходов (прочие расходы
за вычетом доходов) по деятельности в качестве страховщика
по обязательному пенсионному страхованию, деятельности
по негосударственному пенсионному обеспечению**

Таблица 40.1

Номер строки	Наименование показателя	На 31.12.2022 г.	На 31.12.2021 г.
1	2	3	4
1	Прочие доходы по деятельности в качестве страховщика по обязательному пенсионному страхованию, деятельности по негосударственному пенсионному обеспечению	32 625	23 540
2	Прочие расходы по деятельности в качестве страховщика по обязательному пенсионному страхованию, деятельности по негосударственному пенсионному обеспечению	(18 567)	(18 115)
3	Итого	14 058	5 425

**Прочие доходы по деятельности в качестве страховщика
по обязательному пенсионному страхованию, деятельности
по негосударственному пенсионному обеспечению**

Таблица 40.2


Номер строки	Наименование показателя	На 31.12.2022 г.	На 31.12.2021 г.
1	2	3	4
1	Восстановление резерва под обесценение дебиторской задолженности по договорам об обязательном пенсионном страховании	0	0
2	Восстановление резерва под обесценение дебиторской задолженности по договорам негосударственного пенсионного обеспечения	0	0
3	Доходы от списания кредиторской задолженности по договорам об обязательном пенсионном страховании	0	0
4	Доходы от списания кредиторской задолженности по договорам негосударственного пенсионного обеспечения	0	0
5	Прочие доходы по деятельности в качестве страховщика по обязательному пенсионному страхованию, деятельности по негосударственному пенсионному обеспечению	32 625	23 540
6	Итого	32 625	23 540



**Прочие расходы по деятельности в качестве страховщика
по обязательному пенсионному страхованию, деятельности
по негосударственному пенсионному обеспечению**

Таблица 40.3

Номер строки	Наименование показателя	На 31.12.2022 г.	На 31.12.2021 г.
1	2	3	4
1	Расходы на создание резерва под обесценение дебиторской задолженности по договорам об обязательном пенсионном страховании	0	0
2	Расходы на создание резерва под обесценение дебиторской задолженности по договорам негосударственного пенсионного обеспечения	0	0
3	Списание нематериальных активов, признанных в результате приобретения портфелей договоров об обязательном пенсионном страховании и в результате проведения проверки адекватности обязательств	0	0
4	Списание нематериальных активов, признанных в результате приобретения портфелей договоров негосударственного пенсионного обеспечения, в результате проведения проверки адекватности обязательств	0	0
5	Прочие расходы по деятельности в качестве страховщика по обязательному пенсионному страхованию, деятельности по негосударственному пенсионному обеспечению	18 567	18 115
6	Итого	18 567	18 115




Примечание 41. Процентные доходы

Процентные доходы

Таблица 41.1

Номер строки	Наименование показателя	На 31.12.2022 г.	На 31.12.2021 г.
1	2	3	4
1	По необесцененным финансовым активам, в том числе:	555 435	386 238
2	по финансовым активам, в обязательном порядке классифицируемым как оцениваемые по справедливой стоимости через прибыль или убыток	436 444	338 565
3	по финансовым активам, классифицируемым как оцениваемые по справедливой стоимости через прибыль или убыток по усмотрению негосударственного пенсионного фонда	0	0
4	по финансовым активам, оцениваемым по справедливой стоимости через прочий совокупный доход: долговым инструментам	0	0
5	по финансовым активам, оцениваемым по амортизированной стоимости: депозитам и прочим размещенным средствам в кредитных организациях и банках-нерезидентах	114 703	47 202
6	по финансовым активам, оцениваемым по амортизированной стоимости: прочим размещенным средствам и прочей дебиторской задолженности	2 920	129
7	по дебиторской задолженности по финансовой аренде	0	0
8	прочее	1 367	342
9	По кредитно-обесцененным финансовым активам, в том числе:	0	0
10	по финансовым активам, оцениваемым по справедливой стоимости через прочий совокупный доход: долговым инструментам	0	0
11	по финансовым активам, оцениваемым по амортизированной стоимости: депозитам и прочим размещенным средствам в кредитных организациях и банках-нерезидентах	0	0
12	по финансовым активам, оцениваемым по амортизированной стоимости: прочим размещенным средствам и прочей дебиторской задолженности	0	0
13	по дебиторской задолженности по финансовой аренде	0	0
14	прочее	0	0
15	Итого	555 435	386 238

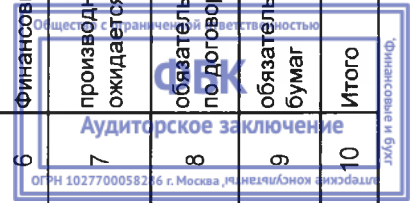


Примечание 42. Доходы за вычетом расходов (расходы за вычетом доходов) от операций с финансовыми инструментами, в обязательном порядке классифицируемыми как оцениваемые по справедливой стоимости через прибыль или убыток

Информация о доходах за вычетом расходов (расходах за вычетом доходов) от операций с финансовыми инструментами, в обязательном порядке классифицируемыми как оцениваемые по справедливой стоимости через прибыль или убыток, на 31 декабря 2022 г.

Таблица 42.1

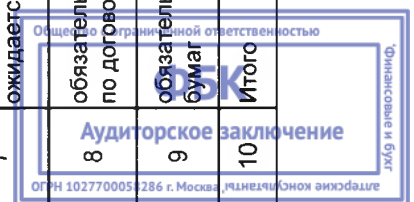
Номер строки	Наименование показателя	Доходы (расходы) от торговых операций	Доходы (расходы) от переоценки	Доходы (расходы), связанные с отнесением на финансовый результат разницы между финансовыми инструментами и их справедливой стоимостью после первоначального признания	Доходы (расходы), связанные с отнесением на финансовый результат разницы между стоимостью приобретения финансовых инструментов и их справедливой стоимостью после первоначального признания	Итого
1	2	3	4	5	6	7
1	Финансовые активы, в том числе:	23 011	(26 439)	0	0	(3 428)
2	ценные бумаги, удерживаемые для торговли	23 011	(26 439)	0	0	(3 428)
3	прочие долевыми инструментами, удерживаемые для торговли	0	0	0	0	0
4	производные финансовые инструменты, от которых ожидается увеличение экономических выгод	0	0	0	0	0
5	займы выданные и депозиты в кредитных организациях и банках-нерезидентах, в обязательном порядке классифицируемые как оцениваемые по справедливой стоимости через прибыль или убыток	0	0	0	0	0
6	Финансовые обязательства, в том числе:	0	0	0	0	0
7	производные финансовые инструменты, от которых ожидается уменьшение экономических выгод	0	0	0	0	0
8	обязательства по обратной поставке ценных бумаг по договорам репо	0	0	0	0	0
9	обязательства по возврату заимствованных ценных бумаг	0	0	0	0	0
10	Итого	23 011	(26 439)	0	0	(3 428)



Информация о доходах за вычетом расходов (расходах за вычетом доходов) от операций с финансовыми инструментами, в обязательном порядке классифицируемые как оцениваемые по справедливой стоимости через прибыль или убыток, на 31 декабря 2021 г.

Таблица 42.1

Номер строки	Наименование показателя	Доходы (расходы) от торговых операций	Доходы (расходы) от переоценки	Доходы (расходы), связанные с отнесением на финансовый результат разницы между стоимостью приобретения финансовых инструментов и их справедливой стоимостью при первоначальном признании	Доходы (расходы), связанные с отнесением на финансовый результат разницы между стоимостью приобретения финансовых инструментов и их справедливой стоимостью после первоначального признания	Итого
	2	3	4	5	6	7
1	Финансовые активы, в том числе	(4 543)	(241 916)	0	0	(246 458)
2	ценные бумаги, удерживаемые для торговли	(4 543)	(241 916)	0	0	(246 458)
3	прочие долевыe инструменты, удерживаемые для торговли	0	0	0	0	0
4	производные финансовые инструменты, от которых ожидается увеличение экономических выгод	0	0	0	0	0
5	займы выданные и депозиты в кредитных организациях и банках-нерезидентах, в обязательном порядке классифицируемые как оцениваемые по справедливой стоимости через прибыль или убыток	0	0	0	0	0
6	Финансовые обязательства, в том числе:	0	0	0	0	0
7	производные финансовые инструменты, от которых ожидается уменьшение экономических выгод	0	0	0	0	0
8	обязательства по обратной поставке ценных бумаг по договорам repo	0	0	0	0	0
9	обязательства по возврату заимствованных ценных бумаг	0	0	0	0	0
10	Итого	(4 543)	(241 916)	0	0	(246 458)




Примечание 47. Доходы за вычетом расходов (расходы за вычетом доходов) от операций с инвестиционным имуществом и капитальными вложениями в него

Доходы за вычетом расходов (расходы за вычетом доходов) от операций с инвестиционным имуществом и капитальными вложениями в него

Таблица 47.1

Номер строки	Наименование показателя	На 31.12.2022 г.	На 31.12.2021 г.
1	2	3	4
1	Доходы от сдачи имущества в аренду	3 311	2 787
2	Доходы (расходы) от изменения справедливой стоимости	(3 334)	(1 147)
3	Расходы на ремонт	0,00	0,00
4	Доходы (расходы) от выбытия (реализации)	0,00	0,00
5	Доходы от восстановления убытков от обесценения (расходы от обесценения)	0,00	0,00
6	Расходы на содержание недвижимости	(5 780)	(5 133)
7	Амортизация недвижимости	0,00	0,00
7.1	Прочее	0,00	0,00
8	Итого	(5 803)	(3 493)




Примечание 48. Прочие инвестиционные доходы за вычетом расходов (расходы за вычетом доходов)

Прочие инвестиционные доходы за вычетом расходов (расходы за вычетом доходов)

Таблица 48.1

Номер строки	Наименование показателя	На 31.12.2022 г.	На 31.12.2021 г.
1	2	3	4
1	Дивиденды и доходы от участия	786	400
2	Доходы (расходы) от переоценки драгоценных металлов	0	0
3	Доходы (расходы) от операций с драгоценными металлами	0	0
4	Доходы (расходы), связанные с отнесением на финансовый результат разницы между стоимостью приобретения финансовых активов, оцениваемых по амортизированной стоимости, и их справедливой стоимостью при первоначальном признании	0	0
5	Доходы (расходы) от операций с акциями (долями участия) дочерних и ассоциированных предприятий	0	0
6	Прочее	0	0
7	Итого	786	400




Примечание 49. Общие и административные расходы

Общие и административные расходы

Таблица 49.1


Номер строки	Наименование показателя	На 31.12.2022 г.	На 31.12.2021 г.
1	2	3	4
1	Расходы на персонал	131 630	120 681
2	Представительские расходы	0	0
3	Амортизация основных средств	915	447
4	Амортизация программного обеспечения и прочих нематериальных активов	3 914	1 950
5	Вознаграждение управляющей компании	22 221	6 248
6	Вознаграждение специализированному депозитарию	3 196	3 070
7	Расходы по аренде	9 897	9 212
8	Расходы по операциям с основными средствами и нематериальными активами	137	212
9	Профессиональные услуги (охрана, связь, и другие)	5 158	3 830
10	Расходы по страхованию	66	43
11	Реклама и маркетинг	768	0
12	Прочие налоги, за исключением налога на прибыль	18	76
13	Судебные и арбитражные издержки	0	0
14	Юридические и консультационные услуги	195	102
15	Расходы на создание резервов - оценочных обязательств	0	0
16	Расходы по договорам на оказание услуг по ведению пенсионных счетов	0	0
17	Расходы на информирование вкладчиков, участников и застрахованных лиц о состоянии счетов	0	0
18	Расходы на доставку пенсий	0	0
19	Командировочные расходы	1 155	486
20	Расходы на услуги кредитных организаций и банков-нерезидентов	2 213	2 440
21	Неустойки, штрафы, пени	15	1
22	Прочее	16 814	17 612
23	Итого	198 313	166 408



Примечание 50. Процентные расходы

Таблица 50.1

Номер строки	Наименование показателя	На 31.12.2022 г.	На 31.12.2021 г.
1	2	3	4
1	По финансовым обязательствам, классифицируемым как оцениваемые по справедливой стоимости через прибыль или убыток по усмотрению негосударственного пенсионного фонда	0	0
2	По финансовым обязательствам, оцениваемым по амортизированной стоимости: кредитам, займам и прочим привлеченным средствам	0	0
3	По финансовым обязательствам, оцениваемым по амортизированной стоимости: выпущенным долговым ценным бумагам	0	0
4	По обязательствам по аренде	0	0
5	Прочее	0	0
6	Итого	0	0



Примечание 52. Прочие доходы и расходы

Прочие доходы


Таблица 52.1

Номер строки	Наименование показателя	На 31.12.2022 г.	На 31.12.2021 г.
1	Доходы от операций с полученными кредитами, привлеченными средствами и выпущенными долговыми ценными бумагами, оцениваемыми по амортизированной стоимости	0	0
2	Доходы от сдачи имущества в аренду, кроме аренды инвестиционного имущества	0	0
3	Доходы от восстановления (уменьшения) сумм резервов под обесценение прочих активов	0	0
4	Доходы от списания кредиторской задолженности, не связанной с деятельностью в качестве страховщика по обязательному пенсионному страхованию, деятельностью по негосударственному пенсионному обеспечению	0	0
5	Неустойки (штрафы, пени), поступления в возмещение убытков	51	0
6	Доходы от операций с основными средствами и нематериальными активами	0	0
7	Доходы от восстановления сумм резервов - оценочных обязательств	0	0
8	Прочие доходы	36	1
9	Итого	87	1

Прочие расходы

Таблица 52.2

Номер строки	Наименование показателя	На 31.12.2022 г.	На 31.12.2021 г.
1	Расходы (кроме процентных) по операциям с полученными кредитами, привлеченными средствами и выпущенными долговыми ценными бумагами, оцениваемыми по амортизированной стоимости	0	0
2	Расходы по созданию резервов под обесценение по прочим активам	0	0
3	Расходы на благотворительность, отдых, осуществление спортивных мероприятий и мероприятий культурно-просветительского характера	0	0
4	Прочие расходы	756	2 232
5	Итого	756	2 232



Примечание 53. Налог на прибыль

**Расход (доход) по налогу на прибыль, отраженный в составе
прибыли (убытка) за год в разрезе компонентов**


Таблица 53.1

Номер строки	Наименование показателя	На 31.12.2022 г.	На 31.12.2021 г.
1	2	3	4
1	Текущие расходы (доходы) по налогу на прибыль	0	0
2	Изменение отложенного налогового обязательства (актива)	(170)	315
3	Итого, в том числе:	(170)	315
4	расход (доход) по отложенному налогу на прибыль, отраженный в составе прочего совокупного дохода	0	0
5	расходы (доходы) по налогу на прибыль	(170)	315

**Сопоставление теоретического расхода по налогу на прибыль
с фактическим расходом по налогу на прибыль**

Таблица 53.2


Номер строки	Наименование показателя	На 31.12.2022 г.	На 31.12.2021 г.
1	2	3	4
1	Прибыль (убыток) до налогообложения	(4 125)	(74 347)
2	Теоретические налоговые отчисления (возмещение) по соответствующей базовой ставке (2020 год: 20%; 2019 год: 20%)	(825)	(14 869)
3	Поправки на доходы или расходы, не принимаемые к налогообложению в соответствии с законодательством Российской Федерации о налогах и сборах, в том числе:	825	14 869
4	доходы, не принимаемые к налогообложению	0	0
5	расходы, не принимаемые к налогообложению	825	14 869
6	Поправки на доходы или расходы, принимаемые к налогообложению по ставкам налога, отличным от базовой ставки	0	0
7	Текущие налоговые отчисления, недостаточно (избыточно) сформированные в предыдущие периоды	0	0
8	Непризнанные налоговые убытки, перенесенные на будущие периоды	0	0
9	Использование ранее не признанных налоговых убытков	0	0
10	Воздействие изменения ставки налога на прибыль	0	0
11	Не отраженные в отчетности изменения в сумме чистого отложенного налогового актива	0	0
12	Прочее	(170)	315
13	Расходы (доходы) по налогу на прибыль	(170)	315



**Налоговое воздействие временных разниц и отложенного
налогового убытка**

Таблица 53.4


Номер строки	Наименование показателя	На 31.12.2022 г.	Отражено в составе прибыли или убытка	Отражено в составе прочего совокупного дохода	Относится к прекращенной деятельности, переоценке и выбытию активов (выбывающих групп), классифицированных как предназначенные для продажи, составляющих прекращенную деятельность	На 31.12.2021 г.
1	2	3	4	5	6	7
Раздел I. Налоговое воздействие временных разниц, уменьшающих налогооблагаемую базу, и отложенного налогового убытка						
1	Вознаграждение работников	711	711	0	0	750
2	Налоговая льгота исходя из ставки рефинансирования ЦБ РФ	44 448	44 448	0	0	(787)
3	Прочее	17 975	17 975	0	0	18 145
4	Общая сумма отложенного налогового актива	63 133	63 133	0	0	18 107
5	Отложенный налоговый актив по налоговому убытку, перенесенному на будущие периоды	0	0	0	0	0
6	Отложенный налоговый актив до зачета с отложенными налоговыми обязательствами	63 133	63 133	0	0	18 107
Раздел II. Налоговое воздействие временных разниц, увеличивающих налогооблагаемую базу						
7	Финансовые вложения по пенс.резервам	(62 423)	(62 423)	0	0	(17 357)
8	Уменьшение отложенного налогового актива по перенесенным на будущее налоговому убытку	0	0	0	0	0
9	Прочее	(880)	(880)	0	0	(435)
10	Общая сумма отложенного налогового обязательства	(63 303)	(63 303)	0	0	(17 792)
11	Чистый отложенный налоговый актив (обязательство)	(170)	126 437	0	0	315
12	Признанный отложенный налоговый актив (обязательство)	1 508	1 508	0	0	1 678



Примечание 57. Управление рисками
Анализ чувствительности обязательств
по договорам негосударственного пенсионного обеспечения
с негарантированной возможностью получения дополнительных
выгод по негосударственному пенсионному обеспечению

Таблица 57.1


Номер строки	Наименование показателя	Изменение	На 31.12.2022 г			На 31.12.2021 г.		
			Влияние на обязательства	Влияние на прибыль до налогообложения	Влияние на капитал	Влияние на обязательства	Влияние на прибыль до налогообложения	Влияние на капитал
1	2	3	4	5	6	7	8	9
1	Анализ изменения обязательств в случае изменения ставки дисконтирования	-1%	44 732	0	0	40 534	0	0
2	Анализ изменения обязательств в случае изменения ставки дисконтирования	+1%	(42 647)	0	0	(37 761)	0	0
3	Анализ изменения обязательств в случае изменения допущения об индексации пенсий	-1%	-	0	0	-	0	0
4	Анализ изменения обязательств в случае изменения допущения об индексации пенсий	+1%	-	0	0	-	0	0
5	Анализ изменения обязательств в случае изменения допущения о вероятности смерти	-10%	(963)	0	0	141	0	0
6	Анализ изменения обязательств в случае изменения допущения о вероятности смерти	+10%	958	0	0	(135)	0	0



**Анализ чувствительности к ставке дисконтирования
и смертности обязательств по договорам об обязательном
пенсционном страховании**

Таблица 57.2

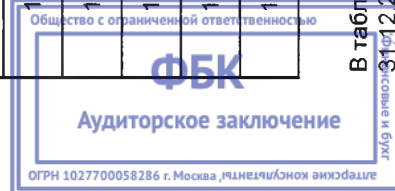
Номер строки	Наименование показателя	На 31.12.2022 г.		На 31.12.2021 г.	
		3	4		
1	Обязательства по договорам об обязательном пенсионном страховании	2 153 533	2 021 343		
2	Пороговое значение корректировки таблицы смертности, при превышении которого необходимо увеличение суммы обязательства	10,00%	19,00%		
3	Минимальная эффективная ставка дисконтирования на этапе выплаты, ведущая к возникновению дефицита по обязательствам по договорам об обязательном пенсионном страховании	1,00%	1,00%		



**Половозрастная структура обязательств
по договорам негосударственного пенсионного обеспечения
(пенсионные планы (пенсионные схемы))**

Таблица 57.3

Номер строки	Наименование показателя	На 31.12.2022 г.	На 31.12.2021 г.
1	2	3	4
1	Мужчины в возрасте до 44 лет	529 989	422 211
2	Мужчины в возрасте 45–49 лет	255 402	207 476
3	Мужчины в возрасте 50–54 лет	273 011	222 323
4	Мужчины в возрасте 55–59 лет	369 361	345 235
5	Мужчины в возрасте 60–69 лет	685 971	623 788
6	Мужчины в возрасте 70–79 лет	179 409	128 177
7	Мужчины в возрасте свыше 80 лет	34 684	26 429
8	Женщины в возрасте до 39 лет	207 531	158 784
9	Женщины в возрасте 40–44 лет	168 688	115 138
10	Женщины в возрасте 45–49 лет	227 753	183 268
11	Женщины в возрасте 50–54 лет	315 891	263 913
12	Женщины в возрасте 55–64 лет	625 257	581 564
13	Женщины в возрасте 65–74 лет	206 135	153 707
14	Женщины в возрасте свыше 75 лет	23 985	11 814
15	Итого обязательств по мужчинам	2 327 828	1 975 638
16	Итого обязательств по женщинам	1 775 238	1 468 188
17	Итого обязательств	4 103 066	3 443 826



В таблице представлена половозрастная структура обязательств по договорам негосударственного пенсионного обеспечения по состоянию на 31.12.2022 года и на 31.12.2021 года.

**Половозрастная структура обязательств по обязательному
пенсионному страхованию**

Таблица 57.4

Номер строки	Наименование показателя	На 31.12.2022 г.	На 31.12.2021 г.
1	2	3	4
1	Мужчины в возрасте до 44 лет	610 701	627 185
2	Мужчины в возрасте 45–49 лет	331 356	305 011
3	Мужчины в возрасте 50–54 лет	306 917	295 689
4	Мужчины в возрасте 55–59 лет	98 548	34 714
5	Мужчины в возрасте 60–69 лет	27 301	24 818
6	Мужчины в возрасте 70–79 лет	1 898	2 160
7	Мужчины в возрасте свыше 80 лет	320	173
8	Женщины в возрасте до 39 лет	135 608	145 518
9	Женщины в возрасте 40–44 лет	118 790	112 014
10	Женщины в возрасте 45–49 лет	194 550	196 782
11	Женщины в возрасте 50–54 лет	251 192	240 621
12	Женщины в возрасте 55–64 лет	66 495	28 207
13	Женщины в возрасте 65–74 лет	4 677	4 577
14	Женщины в возрасте свыше 75 лет	290	249
15	Итого обязательств по мужчинам	1 377 040	1 289 750
16	Итого обязательств по женщинам	771 602	727 969
17	Итого обязательств	2 148 642	2 017 719



В таблице представлена половозрастная структура обязательств по обязательному пенсионному страхованию по состоянию на 31.12.2022 года и на 31.12.2021 года.

Информация о кредитных рейтингах долговых инструментов, оцениваемых по справедливой стоимости через прибыль или убыток на 31.12.2022 года

Таблица 57.11

Номер строки	Наименование показателя	Рейтинг А	Рейтинг В	Рейтинг С	Рейтинг D	Без рейтинга
1	2	3	4	5	6	7
1	Долговые инструменты, в обязательном порядке классифицируемые как оцениваемые по справедливой стоимости, в том числе:	5 866 960	10 013	0	0	0
2	долговые ценные бумаги, в обязательном порядке классифицируемые как оцениваемые по справедливой стоимости через прибыль или убыток, в том числе:	5 866 960	10 013	0	0	0
3	Правительства Российской Федерации	1 463 774	0	0	0	0
4	субъектов Российской Федерации и органов местного самоуправления	316 842	2 296	0	0	0
5	иностранных государств	0	0	0	0	0
6	кредитных организаций и банков-нерезидентов	527 543	0	0	0	0
7	некредитных финансовых организаций	856 757	0	0	0	0
8	нефинансовых организаций	2 702 043	7 717	0	0	0
9	займы выданные и депозиты в кредитных организациях и банках-нерезидентах, в обязательном порядке классифицируемые как оцениваемые по справедливой стоимости через прибыль или убыток	0	0	0	0	0
10	Долговые инструменты, классифицируемые как оцениваемые по справедливой стоимости через прибыль или убыток по усмотрению негосударственного пенсионного фонда, в том числе:	0	0	0	0	0
11	долговые ценные бумаги, классифицируемые как оцениваемые по справедливой стоимости через прибыль или убыток по усмотрению негосударственного пенсионного фонда, в том числе:	0	0	0	0	0
12	Правительства Российской Федерации	0	0	0	0	0
13	субъектов Российской Федерации и органов местного самоуправления	0	0	0	0	0
14	иностранных государств	0	0	0	0	0
15	кредитных организаций и банков-нерезидентов	0	0	0	0	0
16	некредитных финансовых организаций	0	0	0	0	0
17	нефинансовых организаций	0	0	0	0	0
18	займы выданные и депозиты в кредитных организациях и банках-нерезидентах, классифицируемые как оцениваемые по справедливой стоимости через прибыль или убыток по усмотрению негосударственного пенсионного фонда	0	0	0	0	0
19	Итого	5 866 960	10 013	0	0	0

Аудиторское заключение
 ООО "АТЭС" (ИНН 77-07/0277070000, ОГРН 5027707000000)
 19-12-2022

В 2022 году Фонд классифицирует финансовые активы в следующие категории кредитного качества в зависимости от присвоенных международными рейтинговыми агентствами (АКРА, Эксперт РА) рейтингов:

Рейтинг А:

от AAA(RU) до A-(RU) АКРА
от г1AAA до г1A- Эксперт РА

Рейтинг В:

от BBB+(RU) до BB(RU) АКРА
от г1BBB+ до г1BB Эксперт РА

Рейтинг С:

от BB-(RU) до C(RU) АКРА
от г1BB- до г1C Эксперт РА

Рейтинг D:

RD(RU), SD(RU), D(RU) АКРА
г1RD, г1D Эксперт РА

нет рейтинга, дефолт

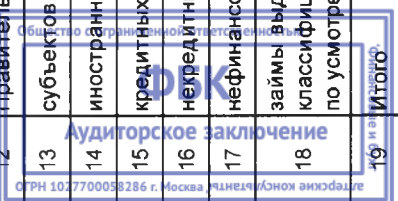
При наличии нескольких рейтингов берется наивысший.



Информация о кредитных рейтингах долговых инструментов, оцениваемых по справедливой стоимости через прибыль или убыток на 31.12.2021 года

Таблица 57.11

Номер строки	Наименование показателя	Рейтинг А	Рейтинг В	Рейтинг С	Рейтинг D	Без рейтинга
1	2	3	4	5	6	7
1	Долговые инструменты, в обязательном порядке классифицируемые как оцениваемые по справедливой стоимости, в том числе:	4 728 718	398 480	0	0	0
2	Долговые ценные бумаги, в обязательном порядке классифицируемые как оцениваемые по справедливой стоимости через прибыль или убыток, в том числе:	4 728 718	398 480	0	0	0
3	Правительства Российской Федерации	1 393 681	0	0	0	0
4	субъектов Российской Федерации и органов местного самоуправления	275 692	112 870	0	0	0
5	иностранных государств	0	0	0	0	0
6	кредитных организаций и банков-нерезидентов	390 119	11 982	0	0	0
7	некредитных финансовых организаций	575 367	30 237	0	0	0
8	нефинансовых организаций	2 093 859	243 391	0	0	0
9	займы выданные и депозиты в кредитных организациях и банках-нерезидентах, в обязательном порядке классифицируемые как оцениваемые по справедливой стоимости через прибыль или убыток	0	0	0	0	0
10	Долговые инструменты, классифицируемые как оцениваемые по справедливой стоимости через прибыль или убыток по усмотрению негосударственного пенсионного фонда.	0	0	0	0	0
11	долговые ценные бумаги, классифицируемые как оцениваемые по справедливой стоимости через прибыль или убыток по усмотрению негосударственного пенсионного фонда, в том числе:	0	0	0	0	0
12	Правительства Российской Федерации	0	0	0	0	0
13	субъектов Российской Федерации и органов местного самоуправления	0	0	0	0	0
14	иностранных государств	0	0	0	0	0
15	кредитных организаций и банков-нерезидентов	0	0	0	0	0
16	некредитных финансовых организаций	0	0	0	0	0
17	нефинансовых организаций	0	0	0	0	0
18	займы выданные и депозиты в кредитных организациях и банках-нерезидентах, классифицируемые как оцениваемые по справедливой стоимости через прибыль или убыток по усмотрению негосударственного пенсионного фонда	0	0	0	0	0
19	Итого:	4 728 718	398 480	0	0	0



Аудиторское заключение

 ООО «Аудиторское бюро»

 ОГРН 10:7700058286 г. Москва

В 2021 году Фонд классифицирует финансовые активы в следующие категории кредитного качества в зависимости от присвоенных международными рейтинговыми агентствами (АКРА, Эксперт РА) рейтингов:

Рейтинг А:

от AAA(RU) до A+(RU) АКРА
от г1ААА до г1А+ Эксперт РА

Рейтинг В:

от А(RU) до ВВ(RU) АКРА
от г1А до г1ВВ Эксперт РА


Рейтинг С:

от ВВ-(RU) до D(RU) АКРА
от г1ВВ- до г1D Эксперт РА

Рейтинг D:

нет рейтинга, дефолт

При наличии нескольких рейтингов берется наивысший.



Географический анализ финансовых активов и обязательств
негосударственного пенсионного фонда на 31.12.2022 года

Таблица 57.16

Номер строки	Наименование показателя	Россия	Страны ОЭСР	Другие страны	Итого
1	2	3	4	5	6
Раздел I. Активы					
1	Денежные средства	57 198	0	0	57 198
2	Финансовые активы, оцениваемые по справедливой стоимости через прибыль или убыток, в том числе:	5 883 733	0	0	5 883 733
3	финансовые активы, в обязательном порядке классифицируемые как оцениваемые по справедливой стоимости через прибыль или убыток	5 883 733	0	0	5 883 733
4	финансовые активы, классифицируемые как оцениваемые по справедливой стоимости через прибыль или убыток по усмотрению негосударственного пенсионного фонда	0	0	0	0
5	Финансовые активы, оцениваемые по справедливой стоимости через прочий совокупный доход, в том числе:	0	0	0	0
6	долговые инструменты	0	0	0	0
7	долевые инструменты	0	0	0	0
8	Финансовые активы, оцениваемые по амортизированной стоимости, в том числе:	1 433 104	0	0	1 433 104
9	депозиты и прочие размещенные средства в кредитных организациях и банках-нерезидентах	1 433 047	0	0	1 433 047
10	прочие размещенные средства и прочая дебиторская задолженность	57	0	0	57
11	Дебиторская задолженность по деятельности в качестве страховщика по обязательному пенсионному страхованию, деятельности по негосударственному пенсионному обеспечению	6	0	0	6
12	Инвестиции в ассоциируемые предприятия	0	0	0	0
13	Инвестиции в совместно контролируемые предприятия	0	0	0	0
14	Инвестиции в дочерние предприятия	0	0	0	0
15	Активы (активы выбывающих групп), классифицированные как предназначенные для продажи	0	0	0	0
15.1	Прочие активы	5 600	0	0	5 600
16	Итого активов	7 379 640	0	0	7 379 640
Раздел II. Обязательства					
17	Финансовые обязательства, оцениваемые по справедливой стоимости через прибыль или убыток, в том числе:	0	0	0	0
18	финансовые обязательства, в обязательном порядке классифицируемые как оцениваемые по справедливой стоимости через прибыль или убыток	0	0	0	0
19	финансовые обязательства, классифицируемые как оцениваемые по справедливой стоимости через прибыль или убыток по усмотрению негосударственного пенсионного фонда	0	0	0	0
20	Финансовые обязательства, оцениваемые по амортизированной стоимости, в том числе:	25 654	0	0	25 654
21	кредиты, займы и прочие привлеченные средства	0	0	0	0
22	выпущенные долговые ценные бумаги	0	0	0	0
23	прочая кредиторская задолженность	25 654	0	0	25 654
24	Кредиторская задолженность по деятельности в качестве страховщика по обязательному пенсионному страхованию, деятельности по негосударственному пенсионному обеспечению	388	0	0	388
25	Обязательства выбывающих групп, классифицированных как предназначенные для продажи	0	0	0	0
26	Обязательства по договорам об обязательном пенсионном страховании	2 153 533	0	0	2 153 533
27	Обязательства по договорам негосударственного пенсионного обеспечения, классифицированным как страховые	341 187	0	0	341 187
28	Обязательства по договорам негосударственного пенсионного обеспечения, классифицированным как инвестиционные с неограниченной возможностью получения дополнительных выгод	4 138 205	0	0	4 138 205
28.1	Прочие обязательства	8 414	0	0	8 414
29	Итого обязательств	6 667 382	0	0	6 667 382
30	Чистая балансовая позиция	712 258	0	0	712 258



Географический анализ финансовых активов и обязательств
негосударственного пенсионного фонда на 31.12.2021 года

Таблица 57.16

Номер строки	Наименование показателя	Россия	Страны ОЭСР	Другие страны	Итого
1	2	3	4	5	6
Раздел I. Активы					
1	Денежные средства	63 196	0	0	63 196
2	Финансовые активы, оцениваемые по справедливой стоимости через прибыль или убыток, в том числе:	5 137 885	0	0	5 137 885
3	финансовые активы, в обязательном порядке классифицируемые как оцениваемые по справедливой стоимости через прибыль или убыток	5 137 885	0	0	5 137 885
4	финансовые активы, классифицируемые как оцениваемые по справедливой стоимости через прибыль или убыток по усмотрению негосударственного пенсионного фонда	0	0	0	0
5	Финансовые активы, оцениваемые по справедливой стоимости через прочий совокупный доход, в том числе:	0	0	0	0
6	долговые инструменты	0	0	0	0
7	долевые инструменты	0	0	0	0
8	финансовые активы, оцениваемые по амортизированной стоимости, в том числе:	1 204 263	0	0	1 204 263
9	депозиты и прочие размещенные средства в кредитных организациях и банках-нерезидентах	1 203 730	0	0	1 203 730
10	прочие размещенные средства и прочая дебиторская задолженность	533	0	0	533
11	Дебиторская задолженность по деятельности в качестве страховщика по обязательному пенсионному страхованию, деятельности по негосударственному пенсионному обеспечению	0	0	0	0
12	Инвестиции в ассоциированные предприятия	0	0	0	0
13	Инвестиции в совместно контролируемые предприятия	0	0	0	0
14	Инвестиции в дочерние предприятия	0	0	0	0
15	Активы (активы выбывающих групп), классифицированные как предназначенные для продажи	0	0	0	0
15.1	Прочие активы	4 651	0	0	4 651
16	Итого активов	6 409 995	0	0	6 409 995
Раздел II. Обязательства					
17	Финансовые обязательства, оцениваемые по справедливой стоимости через прибыль или убыток, в том числе:	0	0	0	0
18	финансовые обязательства, в обязательном порядке классифицируемые как оцениваемые по справедливой стоимости через прибыль или убыток	0	0	0	0
19	финансовые обязательства, классифицируемые как оцениваемые по справедливой стоимости через прибыль или убыток по усмотрению негосударственного пенсионного фонда	0	0	0	0
20	Финансовые обязательства, оцениваемые по амортизированной стоимости, в том числе:	13 120	0	0	13 120
21	кредиты, займы и прочие привлеченные средства	0	0	0	0
22	выпущенные долговые ценные бумаги	0	0	0	0
23	прочая кредиторская задолженность	13 120	0	0	13 120
24	Кредиторская задолженность по деятельности в качестве страховщика по обязательному пенсионному страхованию, деятельности по негосударственному пенсионному обеспечению	20	0	0	20
25	Обязательства выбывающих групп, классифицированных как предназначенные для продажи	0	0	0	0
26	Обязательства по договорам об обязательном пенсионном страховании	2 021 343	0	0	2 021 343
27	Обязательства по договорам негосударственного пенсионного обеспечения, классифицированным как страховые	272 068	0	0	272 068
28	Обязательства по договорам негосударственного пенсионного обеспечения, классифицированным как инвестиционные с негарантированной возможностью получения дополнительных выгод	3 479 528	0	0	3 479 528
28.1	Прочие обязательства	14 424	0	0	14 424
29	Итого обязательств	5 800 502	0	0	5 800 502
30	Чистая балансовая позиция	609 493	0	0	609 493

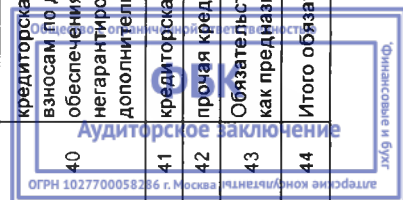


**Анализ финансовых обязательств в разрезе
сроков, оставшихся до погашения, на основе договорных
недисконтированных денежных потоков на 31.12.2022 года**

Таблица 57.17

Номер строки	Наименование показателя	До 3 месяцев	До 1 года	От 1 года до 3 лет	От 3 до 5 лет	От 5 до 15 лет	Более 15 лет	Без срока погашения	Просроченные	Итого
	2	3	4	5	6	7	8	9	10	11
1	Финансовые обязательства, в обязательном порядке классифицируемые как оцениваемые по справедливой стоимости, изменения которой отражаются в составе прибыли или убытка, в том числе:	0	0	0	0	0	0	0	0	0
2	производные финансовые инструменты, от которых ожидается уменьшение экономических выгод	0	0	0	0	0	0	0	0	0
3	обязательства по обратной поставке ценных бумаг по договорам репо	0	0	0	0	0	0	0	0	0
4	обязательства по возврату заимствованных ценных бумаг	0	0	0	0	0	0	0	0	0
5	встроенные производные финансовые инструменты, от которых ожидается уменьшение экономических выгод	0	0	0	0	0	0	0	0	0
6	Финансовые обязательства, классифицируемые как оцениваемые по справедливой стоимости, изменения которой отражаются в составе прибыли или убытка по усмотрению негосударственного пенсионного фонда, в том числе:	0	0	0	0	0	0	0	0	0
7	кредит, полученный в порядке расчетов по расчетному счету (овердрафт)	0	0	0	0	0	0	0	0	0
8	средства, привлеченные от государственных организаций	0	0	0	0	0	0	0	0	0
9	средства, привлеченные от кредитных организаций	0	0	0	0	0	0	0	0	0
10	срочные заемные средства, привлеченные от других юридических лиц	0	0	0	0	0	0	0	0	0
11	средства, привлеченные от физических лиц	0	0	0	0	0	0	0	0	0
12	выпущенные облигации	0	0	0	0	0	0	0	0	0
13	выпущенные векселя	0	0	0	0	0	0	0	0	0
14	Финансовые обязательства, оцениваемые по амортизированной стоимости, в том числе:	25 654	0	0	0	0	0	0	0	25 654
15	кредиты, займы и прочие привлеченные средства, в том числе:	0	0	0	0	0	0	0	0	0
16	кредит, полученный в порядке расчетов по расчетному счету (овердрафт)	0	0	0	0	0	0	0	0	0
17	средства, привлеченные от государственных организаций	0	0	0	0	0	0	0	0	0
18	средства, привлеченные от кредитных организаций	0	0	0	0	0	0	0	0	0
19	срочные заемные средства, привлеченные от других юридических лиц	0	0	0	0	0	0	0	0	0
20	средства, привлеченные от физических лиц	0	0	0	0	0	0	0	0	0
21	обязательства по аренде	0	0	0	0	0	0	0	0	0

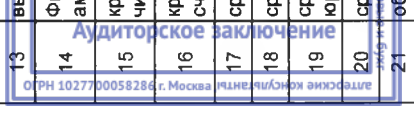
22	средства, привлеченные по сделкам репо	0	0	0	0	0	0	0	0	0	0	0	0	0	0	0	0	0	0
23	выпущенные долговые ценные бумаги,	0	0	0	0	0	0	0	0	0	0	0	0	0	0	0	0	0	0
24	выпущенные облигации	0	0	0	0	0	0	0	0	0	0	0	0	0	0	0	0	0	0
25	выпущенные векселя	0	0	0	0	0	0	0	0	0	0	0	0	0	0	0	0	0	0
26	прочая кредиторская задолженность, в том числе:	25 654	0	0	0	0	0	0	0	0	0	0	0	0	0	0	0	0	25 654
27	расчеты по конверсионным операциям, производным финансовым инструментам, операциям с ценными бумагами и брокерским операциям	0	0	0	0	0	0	0	0	0	0	0	0	0	0	0	0	0	0
28	расчеты с поставщиками и подрядчиками	7 090	0	0	0	0	0	0	0	0	0	0	0	0	0	0	0	0	7 090
29	расчеты с прочими кредиторами	516	0	0	0	0	0	0	0	0	0	0	0	0	0	0	0	0	516
30	Прочее	18 048	0	0	0	0	0	0	0	0	0	0	0	0	0	0	0	0	18 048
31	Кредиторская задолженность по деятельности в качестве страховщика по обязательному пенсионному страхованию, деятельности по негосударственному пенсионному обеспечению, в том числе:	0	388	0	0	0	0	0	0	0	0	0	0	0	0	0	0	0	388
32	кредиторская задолженность по обязательному пенсионному страхованию, в том числе:	0	0	0	0	0	0	0	0	0	0	0	0	0	0	0	0	0	0
33	кредиторская задолженность перед Пенсионным фондом Российской Федерации	0	0	0	0	0	0	0	0	0	0	0	0	0	0	0	0	0	0
34	кредиторская задолженность перед другими негосударственными пенсионными фондами	0	0	0	0	0	0	0	0	0	0	0	0	0	0	0	0	0	0
35	кредиторская задолженность по выплатам	0	0	0	0	0	0	0	0	0	0	0	0	0	0	0	0	0	0
36	кредиторская задолженность перед агентами	0	0	0	0	0	0	0	0	0	0	0	0	0	0	0	0	0	0
37	прочая кредиторская задолженность	0	0	0	0	0	0	0	0	0	0	0	0	0	0	0	0	0	0
38	кредиторская задолженность по негосударственному обеспечению, в том числе:	0	388	0	0	0	0	0	0	0	0	0	0	0	0	0	0	0	388
39	кредиторская задолженность по выплатам и переплата по взносам по договорам негосударственного пенсионного обеспечения, классифицированным как страховые	0	0	0	0	0	0	0	0	0	0	0	0	0	0	0	0	0	0
40	кредиторская задолженность по выплатам и переплата по взносам по договорам негосударственного пенсионного обеспечения, классифицированным как инвестиционные с негарантированной возможностью получения дополнительных выгод	0	0	0	0	0	0	0	0	0	0	0	0	0	0	0	0	0	0
41	кредиторская задолженность перед агентами	0	0	0	0	0	0	0	0	0	0	0	0	0	0	0	0	0	0
42	прочая кредиторская задолженность	0	388	0	0	0	0	0	0	0	0	0	0	0	0	0	0	0	388
43	Обязательства выбывающих групп, классифицированных как предназначенные для продажи	0	0	0	0	0	0	0	0	0	0	0	0	0	0	0	0	0	0
44	Итого обязательств	25 654	388	0	0	0	0	0	0	0	0	0	0	0	0	0	0	0	26 042



Анализ финансовых обязательств в разрезе сроков, оставшихся до погашения, на основе договорных недисконтированных денежных потоков на 31.12.2021 года

Таблица 57.17

Номер строки	Наименование показателя	Сроки, оставшиеся до погашения										Итого
		До 3 месяцев	До 1 года	От 1 года до 3 лет	От 3 до 5 лет	От 5 до 15 лет	Более 15 лет	Без срока погашения	Просроченные			
1	2	3	4	5	6	7	8	9	10	11		
1	Финансовые обязательства, в обязательном порядке классифицируемые как оцениваемые по справедливой стоимости, изменения которой отражаются в составе прибыли или убытка, в том числе:	0	0	0	0	0	0	0	0	0		
2	производные финансовые инструменты, от которых ожидается уменьшение экономических выгод	0	0	0	0	0	0	0	0	0		
3	обязательства по обратной поставке ценных бумаг по договорам репо	0	0	0	0	0	0	0	0	0		
4	обязательства по возврату заимствованных ценных бумаг	0	0	0	0	0	0	0	0	0		
5	встроенные производные финансовые инструменты, от которых ожидается уменьшение экономических выгод	0	0	0	0	0	0	0	0	0		
6	Финансовые обязательства, классифицируемые как оцениваемые по справедливой стоимости, изменения которой отражаются в составе прибыли или убытка по усмотрению негосударственного пенсионного фонда, в том числе:	0	0	0	0	0	0	0	0	0		
7	кредит, полученный в порядке расчетов по расчетному счету (овердрафт)	0	0	0	0	0	0	0	0	0		
8	средства, привлеченные от государственных организаций	0	0	0	0	0	0	0	0	0		
9	средства, привлеченные от кредитных организаций	0	0	0	0	0	0	0	0	0		
10	срочные заемные средства, привлеченные от других юридических лиц	0	0	0	0	0	0	0	0	0		
11	средства, привлеченные от физических лиц	0	0	0	0	0	0	0	0	0		
12	выпущенные облигации	0	0	0	0	0	0	0	0	0		
13	выпущенные векселя	0	0	0	0	0	0	0	0	0		
14	Финансовые обязательства, оцениваемые по амортизированной стоимости, в том числе:	13 120	0	0	0	0	0	0	0	0	13 120	
15	кредиты, займы и прочие привлеченные средства, в том числе:	0	0	0	0	0	0	0	0	0		
16	кредит, полученный в порядке расчетов по расчетному счету (овердрафт)	0	0	0	0	0	0	0	0	0		
17	средства, привлеченные от государственных организаций	0	0	0	0	0	0	0	0	0		
18	средства, привлеченные от кредитных организаций	0	0	0	0	0	0	0	0	0		
19	срочные заемные средства, привлеченные от других юридических лиц	0	0	0	0	0	0	0	0	0		
20	средства, привлеченные от физических лиц	0	0	0	0	0	0	0	0	0		
21	обязательства по аренде	0	0	0	0	0	0	0	0	0		



**Анализ финансовых активов и финансовых обязательств
в разрезе сроков, оставшихся до погашения, на основе
ожидаемых сроков погашения на 31.12.2022 года**

Таблица 57.18

Номер строки	Наименование показателя	Итого						
		До 3 месяцев	От 3 месяцев до года	Свыше года				
1	2	3	4	5	6			
Раздел I. Активы								
1	Денежные средства, в том числе:	57 198	0	0	57 198			
2	расчетные счета	51 305	0	0	51 305			
3	денежные средства, переданные в доверительное управление	5 892	0	0	5 892			
4	прочие денежные средства	0	0	0	0			
5	Финансовые активы, в обязательном порядке оцениваемые по справедливой стоимости через прибыль или убыток, в том числе:	145 894	327 305	5 403 774	5 876 973			
6	долговые ценные бумаги, в обязательном порядке классифицируемые как оцениваемые по справедливой стоимости через прибыль или убыток, в том числе:	145 894	327 305	5 403 774	5 876 973			
7	Правительства Российской Федерации	0	349	1 463 425	1 463 774			
8	субъектов Российской Федерации и органов местного самоуправления	0	34 627	284 511	319 138			
9	иностранных государств	0	0	0	0			
10	кредитных организаций и банков-нерезидентов	0	70 936	456 608	527 543			
11	некредитных финансовых организаций	14 469	25 000	817 288	856 757			
12	нефинансовых организаций	131 425	196 393	2 381 942	2 709 760			
13	займы выданные и депозиты в кредитных организациях и банках-нерезидентах, в обязательном порядке классифицируемые как оцениваемые по справедливой стоимости через прибыль или убыток	0	0	0	0			
14	Финансовые активы, классифицируемые как оцениваемые по справедливой стоимости через прибыль или убыток по усмотрению негосударственного пенсионного фонда, в том числе:	0	0	0	0			
15	долговые ценные бумаги, оцениваемые по справедливой стоимости через прибыль или убыток по усмотрению негосударственного пенсионного фонда, в том числе:	0	0	0	0			
16	Правительства Российской Федерации	0	0	0	0			
17	субъектов Российской Федерации и органов местного самоуправления	0	0	0	0			
18	иностранных государств	0	0	0	0			
19	кредитных организаций и банков-нерезидентов	0	0	0	0			
20	некредитных финансовых организаций	0	0	0	0			
21	нефинансовых организаций	0	0	0	0			
22	займы выданные и депозиты в кредитных организациях и банках-нерезидентах, классифицируемые как оцениваемые по справедливой стоимости через прибыль или убыток по усмотрению негосударственного пенсионного фонда	0	0	0	0			
23	Финансовые активы, оцениваемые по справедливой стоимости через прочий совокупный доход, в том числе:	0	0	0	0			
24	долговые ценные бумаги, оцениваемые по справедливой стоимости через прочий совокупный доход, в том числе:	0	0	0	0			
25	Правительства Российской Федерации	0	0	0	0			


26	субъектов Российской Федерации и органов местного самоуправления	0	0	0	0	0
27	иностранных государств	0	0	0	0	0
28	кредитных организаций и банков-нерезидентов	0	0	0	0	0
29	некредитных финансовых организаций	0	0	0	0	0
30	нефинансовых организаций	0	0	0	0	0
31	депозиты в кредитных организациях и банках-нерезидентах, оцениваемые по справедливой стоимости через прочий совокупный доход	0	0	0	0	0
32	займы выданные, оцениваемые по справедливой стоимости через прочий совокупный доход	0	0	0	0	0
33	Дебиторская задолженность по деятельности в качестве страховщика по обязательному пенсионному страхованию, деятельности по негосударственному пенсионному обеспечению, в том числе:	6	0	0	0	6
34	Дебиторская задолженность по договорам об обязательном пенсионном страховании, в том числе:	0	0	0	0	0
35	Дебиторская задолженность других негосударственных пенсионных фондов	0	0	0	0	0
36	Дебиторская задолженность по пенсионным выплатам	0	0	0	0	0
37	Дебиторская задолженность пенсионных агентов	0	0	0	0	0
38	Дебиторская задолженность по незавершенным (неопознанным) платежам	0	0	0	0	0
39	прочая дебиторская задолженность по договорам об обязательном пенсионном страховании	0	0	0	0	0
40	Дебиторская задолженность по договорам негосударственного пенсионного обеспечения, в том числе:	6	0	0	0	6
41	Дебиторская задолженность по пенсионным взносам от физических лиц по договорам негосударственного пенсионного обеспечения, классифицированным как страховые	0	0	0	0	0
42	Дебиторская задолженность по пенсионным взносам от физических лиц по договорам негосударственного пенсионного обеспечения, классифицированным как инвестиционные с негарантированной возможностью получения дополнительных выгод	0	0	0	0	0
43	Дебиторская задолженность по пенсионным взносам от юридических лиц по договорам, классифицированным как страховые	0	0	0	0	0
44	Дебиторская задолженность по пенсионным взносам от юридических лиц по договорам, классифицированным как инвестиционные с негарантированной возможностью получения дополнительных выгод	0	0	0	0	0
45	Дебиторская задолженность по выплатам по договорам негосударственного пенсионного обеспечения, классифицированным как страховые	0	0	0	0	0
46	Дебиторская задолженность по выплатам по договорам негосударственного пенсионного обеспечения, классифицированным как инвестиционные с негарантированной возможностью получения дополнительных выгод	6	0	0	0	6
47	Дебиторская задолженность пенсионных агентов	0	0	0	0	0
48	Дебиторская задолженность по незавершенным (неопознанным) платежам	0	0	0	0	0
49	прочая дебиторская задолженность по договорам негосударственного пенсионного обеспечения	0	0	0	0	0
50	Финансовые активы, оцениваемые по амортизированной стоимости, в том числе:	731 157	701 947	0	0	1 433 104
51	депозиты и прочие размещенные средства в кредитных организациях и банках-нерезидентах, в том числе:	731 100	701 947	0	0	1 433 047
52	депозиты в кредитных организациях и банках-нерезидентах, оцениваемые по амортизированной стоимости	731 100	701 947	0	0	1 433 047
53	сделки обратного репо с кредитными организациями и банками-нерезидентами	0	0	0	0	0
54 и др.	прочие размещенные средства в кредитных организациях и банках-нерезидентах	0	0	0	0	0

Аудиторское заключение
 ООО «Аудиторское бюро «Сити»
 ИНН 7707083850 ОГРН 1047707083850

55	прочие размещенные средства и прочая дебиторская задолженность, всего, в том числе:	57	0	0	0	57
56	долговые ценные бумаги	0	0	0	0	0
57	займы выданные	0	0	0	0	0
58	сделки обратного репо	0	0	0	0	0
59	расчеты по конверсионным операциям, производным финансовым инструментам, операциям с ценными бумагами и брокерским операциям	57	0	0	0	57
60	дебиторская задолженность по финансовой аренде	0	0	0	0	0
61	прочие размещенные средства, кроме прочих размещенных средств в кредитных организациях	0	0	0	0	0
61.1	Инвестиции в ассоциированные предприятия	0	0	0	0	0
61.2	Инвестиции в совместно контролируемые предприятия	0	0	0	0	0
61.3	Инвестиции в дочерние предприятия	0	0	0	0	0
62	Активы (активы выбывающих групп), классифицированные как предназначенные для продажи	0	0	0	0	0
62.1	Прочие активы	5 600	0	0	0	5 600
63	Итого активов	939 854	1 029 251	5 403 774		7 372 880
Раздел II. Обязательства						
64	Финансовые обязательства, в обязательном порядке классифицируемые как оцениваемые по справедливой стоимости через прибыль или убыток, в том числе:	0	0	0	0	0
65	производные финансовые инструменты, от которых ожидается уменьшение экономических выгод	0	0	0	0	0
66	обязательства по обратной поставке ценных бумаг по договорам репо	0	0	0	0	0
67	обязательства по возврату заимствованных ценных бумаг	0	0	0	0	0
68	встроенные производные финансовые инструменты, от которых ожидается уменьшение экономических выгод	0	0	0	0	0
69	Финансовые обязательства, классифицируемые как оцениваемые по справедливой стоимости через прибыль или убыток по усмотрению негосударственного пенсионного фонда, в том числе:	0	0	0	0	0
70	кредит, полученный в порядке расчетов по расчетному счету (овердрафт)	0	0	0	0	0
71	средства, привлеченные от государственных организаций	0	0	0	0	0
72	средства, привлеченные от кредитных организаций	0	0	0	0	0
73	срочные заемные средства, привлеченные от других юридических лиц	0	0	0	0	0
74	выпущенные облигации	0	0	0	0	0
75	выпущенные векселя	0	0	0	0	0
76	Финансовые обязательства, оцениваемые по амортизированной стоимости, в том числе:	25 654	0	0	0	25 654
77	кредиты, займы и прочие привлеченные средства, в том числе:	0	0	0	0	0
78	кредит, полученный в порядке расчетов по расчетному счету (овердрафт)	0	0	0	0	0
79	средства, привлеченные от государственных организаций	0	0	0	0	0
80	средства, привлеченные от кредитных организаций	0	0	0	0	0
81	срочные заемные средства, привлеченные от других юридических лиц	0	0	0	0	0
82	средства, привлеченные от физических лиц	0	0	0	0	0
83	обязательства по финансовой аренде	0	0	0	0	0
84	средства, привлеченные по сделкам репо	0	0	0	0	0
85	выпущенные долговые ценные бумаги, в том числе:	0	0	0	0	0
86	выпущенные облигации	0	0	0	0	0
87	выпущенные векселя	0	0	0	0	0

Аудиторское заключение
 ОГРН 1027700658285 г. Москва
 АО «Аудиторская компания «Аудит»

88	прочая кредиторская задолженность, в том числе:	25 654	0	0	25 654
89	расчеты по конверсионным операциям, производным финансовым инструментам, операциям с ценными бумагами и брокерским операциям	0	0	0	0
90	расчеты с поставщиками и подрядчиками	7 090	0	0	7 090
91	расчеты с прочими кредиторами	516	0	0	516
92	прочее	18 048	0	0	18 048
93	Кредиторская задолженность по деятельности в качестве страховщика по обязательному пенсионному страхованию, деятельности по негосударственному пенсионному обеспечению, в том числе:	0	388	0	388
94	кредиторская задолженность по обязательному пенсионному страхованию, в том числе:	0	0	0	0
95	кредиторская задолженность перед Пенсионным фондом Российской Федерации	0	0	0	0
96	кредиторская задолженность перед другими негосударственными пенсионными фондами	0	0	0	0
97	кредиторская задолженность по выплатам	0	0	0	0
98	кредиторская задолженность перед агентами	0	0	0	0
99	прочая кредиторская задолженность	0	0	0	0
100	кредиторская задолженность по негосударственному обеспечению, в том числе:	0	388	0	388
101	кредиторская задолженность по выплатам и переплата по взносам по договорам негосударственного пенсионного обеспечения, классифицированным как страховые	0	0	0	0
102	кредиторская задолженность по выплатам и переплата по взносам по договорам негосударственного пенсионного обеспечения, классифицированным как инвестиционные с негарантированной возможностью получения дополнительных выгод	0	0	0	0
103	кредиторская задолженность перед агентами	0	0	0	0
104	прочая кредиторская задолженность	0	388	0	388
105	Обязательства выбывающих групп, классифицированных как предназначенные для продажи	0	0	0	0
106	Обязательства по договорам об обязательном пенсионном страховании	0	0	2 153 533	2 153 533
107	Обязательства по договорам негосударственного пенсионного обеспечения, классифицированным как страховые	0	0	341 187	341 187
108	Обязательства по договорам негосударственного пенсионного обеспечения, классифицированным как инвестиционные с негарантированной возможностью получения дополнительных выгод	0	0	4 138 205	4 138 205
108.1	Прочие обязательства	8 414	0	0	8 414
109	Итого обязательства	34 068	388	6 632 926	6 667 382
110	Разрыв ликвидности	905 786	1 028 863	(1 229 151)	705 498



**Анализ финансовых активов и финансовых обязательств
в разрезе сроков, оставшихся до погашения, на основе
ожидаемых сроков погашения на 31.12.2021 года**

Таблица 57.18

Номер строки	Наименование показателя	До 3 месяцев		От 3 месяцев до года		Свыше года	Итого
		3	4	5	6		
Раздел I. Активы							
1	2	3	4	5	6		
1	Денежные средства, в том числе:	63 196	0	0	0	63 196	
2	расчетные счета	59 737	0	0	0	59 737	
3	денежные средства, переданные в доверительное управление	3 459	0	0	0	3 459	
4	прочие денежные средства	0	0	0	0	0	
5	Финансовые активы, в обязательном порядке оцениваемые по справедливой стоимости через прибыль или убыток, в том числе:	71 313	563 871	4 492 014	5 127 198		
6	долговые ценные бумаги, в обязательном порядке классифицируемые как оцениваемые по справедливой стоимости через прибыль или убыток, в том числе:	71 313	563 871	4 492 014	5 127 198		
7	Правительства Российской Федерации	0	315 831	1 077 849	1 393 681		
8	субъектов Российской Федерации и органов местного самоуправления	0	0	388 562	388 562		
9	иностранных государств	0	0	0	0		
10	кредитных организаций и банков-нерезидентов	23 299	16 053	362 749	402 100		
11	некредитных финансовых организаций	0	35 765	569 840	605 604		
12	нефинансовых организаций	48 015	196 222	2 093 014	2 337 251		
13	займы выданные и депозиты в кредитных организациях и банках-нерезидентах, в обязательном порядке классифицируемые как оцениваемые по справедливой стоимости через прибыль или убыток	0	0	0	0		
14	Финансовые активы, классифицируемые как оцениваемые по справедливой стоимости через прибыль или убыток по усмотрению негосударственного пенсионного фонда, в том числе:	0	0	0	0		
15	долговые ценные бумаги, оцениваемые по справедливой стоимости через прибыль или убыток по усмотрению негосударственного пенсионного фонда, в том числе:	0	0	0	0		
16	Правительства Российской Федерации	0	0	0	0		
17	субъектов Российской Федерации и органов местного самоуправления	0	0	0	0		
18	иностранных государств	0	0	0	0		
19	кредитных организаций и банков-нерезидентов	0	0	0	0		
20	некредитных финансовых организаций	0	0	0	0		
21	нефинансовых организаций	0	0	0	0		
22	займы выданные и депозиты в кредитных организациях и банках-нерезидентах, классифицируемые как оцениваемые по справедливой стоимости через прибыль или убыток по усмотрению негосударственного пенсионного фонда	0	0	0	0		
23	Финансовые активы, оцениваемые по справедливой стоимости через прочий совокупный доход, в том числе:	0	0	0	0		
24	долговые ценные бумаги, оцениваемые по справедливой стоимости через прочий совокупный доход, в том числе:	0	0	0	0		
25	Правительства Российской Федерации	0	0	0	0		

26	субъектов Российской Федерации и органов местного самоуправления	0	0	0	0	0
27	иностранных государств	0	0	0	0	0
28	кредитных организаций и банков-нерезидентов	0	0	0	0	0
29	некредитных финансовых организаций	0	0	0	0	0
30	нефинансовых организаций	0	0	0	0	0
31	депозиты в кредитных организациях и банках-нерезидентах, оцениваемые по справедливой стоимости через прочий совокупный доход	0	0	0	0	0
32	займы выданные, оцениваемые по справедливой стоимости через прочий совокупный доход	0	0	0	0	0
33	Дебиторская задолженность по деятельности в качестве страховщика по обязательному пенсионному страхованию, деятельности по негосударственному пенсионному обеспечению, в том числе:	0	0	0	0	0
34	дебиторская задолженность по договорам об обязательном пенсионном страховании, в том числе:	0	0	0	0	0
35	дебиторская задолженность других негосударственных пенсионных фондов	0	0	0	0	0
36	дебиторская задолженность по пенсионным выплатам	0	0	0	0	0
37	дебиторская задолженность пенсионных агентов	0	0	0	0	0
38	дебиторская задолженность по незавершенным (неопознанным) платежам	0	0	0	0	0
39	прочая дебиторская задолженность по договорам об обязательном пенсионном страховании	0	0	0	0	0
40	дебиторская задолженность по договорам негосударственного пенсионного обеспечения, в том числе:	0	0	0	0	0
41	дебиторская задолженность по пенсионным взносам от физических лиц по договорам негосударственного пенсионного обеспечения, классифицированным как страховые	0	0	0	0	0
42	дебиторская задолженность по пенсионным взносам от физических лиц по договорам негосударственного пенсионного обеспечения, классифицированным как инвестиционные с негарантированной возможностью получения дополнительных выгод	0	0	0	0	0
43	дебиторская задолженность по пенсионным взносам от юридических лиц по договорам, классифицированным как страховые	0	0	0	0	0
44	дебиторская задолженность по пенсионным взносам от юридических лиц по договорам, классифицированным как инвестиционные с негарантированной возможностью получения дополнительных выгод	0	0	0	0	0
45	дебиторская задолженность по выплатам по договорам негосударственного пенсионного обеспечения, классифицированным как страховые	0	0	0	0	0
46	дебиторская задолженность по выплатам по договорам негосударственного пенсионного обеспечения, классифицированным как инвестиционные с негарантированной возможностью получения дополнительных выгод	0	0	0	0	0
47	дебиторская задолженность пенсионных агентов	0	0	0	0	0
48	дебиторская задолженность по незавершенным (неопознанным) платежам	0	0	0	0	0
49	прочая дебиторская задолженность по договорам негосударственного пенсионного обеспечения	0	0	0	0	0
50	финансовые активы, оцениваемые по амортизированной стоимости, в том числе:	257 544	946 719	0	1 204 263	
51	депозиты и прочие размещенные средства в кредитных организациях и банках-нерезидентах, в том числе:	257 011	946 719	0	1 203 730	
52	депозиты в кредитных организациях и банках-нерезидентах, оцениваемые по амортизированной стоимости	257 011	946 719	0	1 203 730	
53	сделки обратного репо с кредитными организациями и банками-нерезидентами	0	0	0	0	0
54 и др.	прочие размещенные средства в кредитных организациях и банках-нерезидентах	0	0	0	0	0

Аудиторское заключение
ИП ООО "АУДИТОРСКОЕ ЗАКЛЮЧЕНИЕ" № 9/2019/10.17.18.0

55	прочие размещенные средства и прочая дебиторская задолженность, всего, в том числе:	533	0	0	533
56	долговые ценные бумаги	0	0	0	0
57	займы выданные	0	0	0	0
58	сделки обратного репо	0	0	0	0
59	расчеты по конверсионным операциям, производным финансовым инструментам, операциям с ценными бумагами и брокерским операциям	461	0	0	461
60	дебиторская задолженность по финансовой аренде	0	0	0	0
61	прочие размещенные средства, кроме прочих размещенных средств в кредитных организациях	72	0	0	72
61.1	инвестиции в ассоциированные предприятия	0	0	0	0
61.2	инвестиции в совместно контролируемые предприятия	0	0	0	0
61.3	инвестиции в дочерние предприятия	0	0	0	0
62	активы (активы выбывающих групп), классифицированные как предназначенные для продажи	0	0	0	0
62.1	прочие активы	4 651	0	0	4 651
63	Итого активов	396 704	1 510 590	4 492 014	6 399 308
Раздел II. Обязательства					
64	финансовые обязательства, в обязательном порядке классифицируемые как оцениваемые по справедливой стоимости через прибыль или убыток, в том числе:	0	0	0	0
65	производные финансовые инструменты, от которых ожидается уменьшение экономических выгод	0	0	0	0
66	обязательства по обратной поставке ценных бумаг по договорам репо	0	0	0	0
67	обязательства по возврату заимствованных ценных бумаг	0	0	0	0
68	встроенные производные финансовые инструменты, от которых ожидается уменьшение экономических выгод	0	0	0	0
69	финансовые обязательства, классифицируемые как оцениваемые по справедливой стоимости через прибыль или убыток по усмотрению негосударственного пенсионного фонда, в том числе:	0	0	0	0
70	кредит, полученный в порядке расчетов по расчетному счету (овердрафт)	0	0	0	0
71	средства, привлеченные от государственных организаций	0	0	0	0
72	средства, привлеченные от кредитных организаций	0	0	0	0
73	срочные заемные средства, привлеченные от других юридических лиц	0	0	0	0
74	выпущенные облигации	0	0	0	0
75	выпущенные векселя	0	0	0	0
76	финансовые обязательства, оцениваемые по амортизированной стоимости, в том числе:	13 120	0	0	13 120
77	кредиты, займы и прочие привлеченные средства, в том числе:	0	0	0	0
78	кредит, полученный в порядке расчетов по расчетному счету (овердрафт)	0	0	0	0
79	средства, привлеченные от государственных организаций	0	0	0	0
80	средства, привлеченные от кредитных организаций	0	0	0	0
81	срочные заемные средства, привлеченные от других юридических лиц	0	0	0	0
82	средства, привлеченные от физических лиц	0	0	0	0
83	обязательства по финансовой аренде	0	0	0	0
84	средства, привлеченные по сделкам репо	0	0	0	0
85	выпущенные долговые ценные бумаги, в том числе:	0	0	0	0
86	выпущенные облигации	0	0	0	0
87	выпущенные векселя	0	0	0	0

88	прочая кредиторская задолженность, в том числе:	13 120	0	0	13 120
89	расчеты по конверсионным операциям, производным финансовым инструментам, операциям с ценными бумагами и брокерским операциям	0	0	0	0
90	расчеты с поставщиками и подрядчиками	8 346	0	0	8 346
91	расчеты с прочими кредиторами	900	0	0	900
92	прочее	3 874	0	0	3 874
93	Кредиторская задолженность по деятельности в качестве страховщика по обязательному пенсионному страхованию, деятельности по негосударственному пенсионному обеспечению, в том числе:	0	20	0	20
94	кредиторская задолженность по обязательному пенсионному страхованию, в том числе:	0	0	0	0
95	кредиторская задолженность перед Пенсионным фондом Российской Федерации	0	0	0	0
96	кредиторская задолженность перед другими негосударственными пенсионными фондами	0	0	0	0
97	кредиторская задолженность по выплатам	0	0	0	0
98	кредиторская задолженность перед агентами	0	0	0	0
99	прочая кредиторская задолженность	0	0	0	0
100	кредиторская задолженность по негосударственному обеспечению, в том числе:	0	19	0	19
101	кредиторская задолженность по выплатам и переплата по взносам по договорам негосударственного пенсионного обеспечения, классифицированным как страховые	0	0	0	0
102	кредиторская задолженность по выплатам и переплата по взносам по договорам негосударственного пенсионного обеспечения, классифицированным как инвестиционные с негарантированной возможностью получения дополнительных выгод	0	11	0	11
103	кредиторская задолженность перед агентами	0	0	0	0
104	прочая кредиторская задолженность	0	8	0	8
105	Обязательства выбывающих групп, классифицированных как предназначенные для продажи	0	0	0	0
106	Обязательства по договорам об обязательном пенсионном страховании	0	0	2 021 343	2 021 343
107	Обязательства по договорам негосударственного пенсионного обеспечения, классифицированным как страховые	0	0	272 068	272 068
108	Обязательства по договорам негосударственного пенсионного обеспечения, классифицированным как инвестиционные с негарантированной возможностью получения дополнительных выгод	0	0	3 479 528	3 479 528
108.1	Прочие обязательства	14 424	0	0	14 424
109	Итого-обязательства	27 544	20	5 772 939	5 800 502
110	Разрыв ликвидности	369 160	1 510 570	(1 280 925)	598 806



**Обзор финансовых активов и обязательств
негосударственного пенсионного фонда в разрезе
основных валют на 31.12.2022 года**

Таблица 57.19

Номер строки	Наименование показателя	Рубли	Доллары США	Евро	Прочие валюты	Итого
1	2	3	4	5	6	7
Раздел I. Активы						
1	Денежные средства	57 198	0	0	0	57 198
2	Финансовые активы, в обязательном порядке классифицируемые как оцениваемые по справедливой стоимости через прибыль или убыток	5 883 733	0	0	0	5 883 733
3	Финансовые активы, классифицируемые как оцениваемые по справедливой стоимости через прибыль или убыток по усмотрению негосударственного пенсионного фонда	0	0	0	0	0
4	Финансовые активы, оцениваемые по справедливой стоимости через прочий совокупный доход	0	0	0	0	0
5	Финансовые активы, оцениваемые по амортизированной стоимости, в том числе:	1 433 104	0	0	0	1 433 104
6	депозиты и прочие размещенные средства в кредитных организациях и банках-нерезидентах	1 433 047	0	0	0	1 433 047
7	прочие размещенные средства и прочая дебиторская задолженность	57	0	0	0	57
8	Дебиторская задолженность по деятельности в качестве страховщика по обязательному пенсионному страхованию, деятельности по негосударственному пенсионному обеспечению	6	0	0	0	6
9	Инвестиции в ассоциированные предприятия	0	0	0	0	0
10	Инвестиции в совместно контролируемые предприятия	0	0	0	0	0
11	Инвестиции в дочерние предприятия	0	0	0	0	0
12	Активы (активы выбывающих групп), классифицированные как предназначенные для продажи	0	0	0	0	0
12.1	Прочие активы	5 600	0	0	0	5 600
13	Итого активов	7 379 640	0	0	0	7 379 640
Раздел II. Обязательства						
14	Финансовые обязательства, оцениваемые по справедливой стоимости через прибыль или убыток, в том числе:	0	0	0	0	0
15	Финансовые обязательства, в обязательном порядке классифицируемые как оцениваемые по справедливой стоимости через прибыль или убыток	0	0	0	0	0
16	Финансовые обязательства, классифицируемые как оцениваемые по справедливой стоимости по усмотрению негосударственного пенсионного фонда	0	0	0	0	0
17	Финансовые обязательства, оцениваемые по амортизированной стоимости, в том числе:	25 654	0	0	0	25 654
18	кредиты, займы и прочие привлеченные средства	0	0	0	0	0
19	выпущенные долговые ценные бумаги	0	0	0	0	0
20	прочая кредиторская задолженность	25 654	0	0	0	25 654
21	Кредиторская задолженность по деятельности в качестве страховщика по обязательному пенсионному страхованию, деятельности по негосударственному обеспечению	388	0	0	0	388
22	Обязательства выбывающих групп, классифицированных как предназначенные для продажи	0	0	0	0	0
23	Обязательства по договорам об обязательном пенсионном страховании	2 153 533	0	0	0	2 153 533
24	Обязательства по договорам негосударственного пенсионного обеспечения, классифицированным как страховые	341 187	0	0	0	341 187
25	Обязательства по договорам негосударственного пенсионного обеспечения, классифицированным как инвестиционные с негарантированной возможностью получения дополнительных выгод	4 138 205	0	0	0	4 138 205
26	Прочие обязательства	8 414	0	0	0	8 414
27	Итого обязательства	6 667 382	0	0	0	6 667 382
28	Чистая балансовая позиция	712 258	0	0	0	712 258

Аудиторское заключение
ОГРН 1027705058286 / Москва
Аудиторское Консалтинговое предприятие

**Обзор финансовых активов и обязательств
государственного пенсионного фонда в разрезе
основных валют на 31.12.2021 года**

Таблица 57.19

Номер строки	Наименование показателя	Раздел I. Активы					Итого
		Рубли	Доллары США	Евро	Прочие валюты		
1	2	3	4	5	6	7	
1	Денежные средства	63 196	0	0	0	63 196	
2	Финансовые активы, в обязательном порядке классифицируемые как оцениваемые по справедливой стоимости через прибыль или убыток	5 137 885	0	0	0	5 137 885	
3	Финансовые активы, классифицируемые как оцениваемые по справедливой стоимости через прибыль или убыток по усмотрению государственного пенсионного фонда	0	0	0	0	0	
4	Финансовые активы, оцениваемые по справедливой стоимости через прочий совокупный доход	0	0	0	0	0	
5	Финансовые активы, оцениваемые по амортизированной стоимости, в том числе:	1 204 263	0	0	0	1 204 263	
6	депозиты и прочие размещенные средства в кредитных организациях и банках-нерезидентах	1 203 730	0	0	0	1 203 730	
7	прочие размещенные средства и прочая дебиторская задолженность	533	0	0	0	533	
8	Дебиторская задолженность по деятельности в качестве страховщика по обязательному пенсионному страхованию, деятельности по государственному пенсионному обеспечению	0	0	0	0	0	
9	Инвестиции в ассоциированные предприятия	0	0	0	0	0	
10	Инвестиции в совместно контролируемые предприятия	0	0	0	0	0	
11	Инвестиции в дочерние предприятия	0	0	0	0	0	
12	Активы (активы выбывающих групп), классифицированные как предназначенные для продажи	0	0	0	0	0	
12.1	Прочие активы	4 651	0	0	0	4 651	
13	Итого активов	6 409 995	0	0	0	6 409 995	
Раздел II. Обязательства							
14	Финансовые обязательства, оцениваемые по справедливой стоимости через прибыль или убыток, в том числе:	0	0	0	0	0	
15	финансовые обязательства, в обязательном порядке классифицируемые как оцениваемые по справедливой стоимости через прибыль или убыток	0	0	0	0	0	
16	финансовые обязательства, классифицируемые как оцениваемые по справедливой стоимости по усмотрению государственного пенсионного фонда	0	0	0	0	0	
17	Финансовые обязательства, оцениваемые по амортизированной стоимости, в том числе:	13 120	0	0	0	13 120	
18	кредиты, займы и прочие привлеченные средства	0	0	0	0	0	
19	выпущенные долговые ценные бумаги	0	0	0	0	0	
20	прочая кредиторская задолженность	13 120	0	0	0	13 120	
21	Кредиторская задолженность по деятельности в качестве страховщика по обязательному пенсионному страхованию, деятельности по государственному пенсионному обеспечению	20	0	0	0	20	
22	Обязательства выбывающих групп, классифицированных как предназначенные для продажи	0	0	0	0	0	
23	Обязательства по договорам об обязательном пенсионном страховании	2 021 343	0	0	0	2 021 343	
24	Обязательства по договорам государственного пенсионного обеспечения, классифицированным как страховые	272 068	0	0	0	272 068	
25	Обязательства по договорам государственного пенсионного обеспечения, классифицированным как инвестиционные с негарантированной возможностью получения дополнительных выгод	3 479 528	0	0	0	3 479 528	
26	Прочие обязательства	14 424	0	0	0	14 424	
27	Итого обязательств	5 800 502	0	0	0	5 800 502	
28	Чистая балансовая позиция	609 493	0	0	0	609 493	

Аудиторское заключение
ИПТК «ЮрСтелс» (ИНН 77-07/2021/0000000000)
Адрес: Москва, ул. Мясницкая, д. 10/12, стр. 1
Тел: +7 (495) 792-8500

**Общий анализ процентного риска негосударственного
пенсионного фонда к возможным изменениям в процентных
ставках в разрезе основных валют на 31.12.2022 года**

Таблица 57.20

Номер строки	Валюта	Увеличение (уменьшение) в базисных пунктах	Чувствительность чистого процентного дохода	Чувствительность капитала
1	2	3	4	5
1	Рубль	+100	(26 444)	(21 155)
2	Рубль	-100	26 444	21 155
3	Евро	+100	0	0
4	Евро	-100	0	0
5	Доллар США	+100	0	0
6	Доллар США	-100	0	0

**Общий анализ процентного риска негосударственного
пенсионного фонда к возможным изменениям в процентных
ставках в разрезе основных валют на 31.12.2021 года**

Таблица 57.20


Номер строки	Валюта	Увеличение (уменьшение) в базисных пунктах	Чувствительность чистого процентного дохода	Чувствительность капитала
1	2	3	4	5
1	Рубль	+100	(17 762)	(14 209)
2	Рубль	-100	17 762	14 209
3	Евро	+100	0	0
4	Евро	-100	0	0
5	Доллар США	+100	0	0
6	Доллар США	-100	0	0



**Анализ влияния на прибыль до налогообложения и капитал
основных ценовых параметров**

Таблица 57.21

Номер строки	Рыночные индексы	Изменение допущений	31.12.2022 г.		31.12.2021 г.	
			Влияние на прибыль до налогообложения	Влияние на капитал	Влияние на прибыль до налогообложения	Влияние на капитал
1	2	3	4	5	4	5
1	RUPCI, ММВБ	+1%	-	-	-	-
2	RUPCI, ММВБ	-1%	-	-	-	-
1	IMOEX	+10%	92	73	151	120
2	IMOEX	-10%	(92)	(73)	(151)	(120)




Примечание 59. Условные обязательства

Условные обязательства и активы

Таблица 59.1

Номер строки	Требования к раскрытию информации	Описание
1	2	3
1	Описание характера и сумм обязательств условного характера, не удовлетворяющих критериям признания в бухгалтерском балансе	Отсутствуют
2	Описание характера и сумм активов условного характера, не удовлетворяющих критериям признания в бухгалтерском балансе	Отсутствуют



Примечание 61. Справедливая стоимость
финансовых инструментов

Уровни в иерархии справедливой стоимости, к которым
относятся многократные оценки справедливой стоимости,
на 31.12.2022 года

Таблица 61.1

Номер строки	Наименование показателя	Справедливая стоимость по уровням исходных данных				Итоговая справедливая стоимость
		Рыночные котировки (уровень 1)	Модель оценки, использующая данные наблюдаемых рынков (уровень 2)	Модель оценки, использующая значительный объем ненаблюдаемых данных (уровень 3)		
1	2	3	4	5	6	
1	Активы, оцениваемые по справедливой стоимости, в том числе:	5 883 733	0	61 115	5 944 847	
2	финансовые активы, в том числе:	5 883 733	0	0	5 883 733	
3	финансовые активы, оцениваемые по справедливой стоимости через прибыль или убыток, в том числе:	5 883 733	0	0	5 883 733	
4	финансовые активы, в обязательном порядке классифицируемые как оцениваемые по справедливой стоимости через прибыль или убыток, в том числе:	5 883 733	0	0	5 883 733	
5	долевые ценные бумаги, удерживаемые для торговли, в том числе:	6 760	0	0	6 760	
6	кредитных организаций и банков-нерезидентов	0	0	0	0	
7	некредитных финансовых организаций	0	0	0	0	
8	нефинансовых организаций	6 760	0	0	6 760	
9	долговые ценные бумаги, удерживаемые для торговли, в том числе:	5 876 973	0	0	5 876 973	
10	Правительства Российской Федерации	1 463 774	0	0	1 463 774	
11	субъектов Российской Федерации и органов местного самоуправления	319 138	0	0	319 138	
12	иностранных государств	0	0	0	0	
13	кредитных организаций и банков-нерезидентов	527 543	0	0	527 543	
14	некредитных финансовых организаций	856 757	0	0	856 757	
15	нефинансовых организаций	2 709 760	0	0	2 709 760	
16	прочие долевые инструменты, удерживаемые для торговли	0	0	0	0	
17	производные финансовые инструменты, от которых ожидается увеличение экономических выгод, в том числе:	0	0	0	0	
18	производные финансовые инструменты, базисным (базовым) активом которых является иностранная валюта, в том числе:	0	0	0	0	
19	фьючерсы	0	0	0	0	
20	форварды	0	0	0	0	
21	опционы	0	0	0	0	
22	свопы	0	0	0	0	
23	прочие производные финансовые инструменты	0	0	0	0	
24	производные финансовые инструменты, базисным (базовым) активом которых являются процентные ставки, в том числе:	0	0	0	0	
25	фьючерсы	0	0	0	0	

Аудиторское заключение
ОГРН 1027700058284
г. Москва

26	форварды		0	0	0	0	0
27	опционы		0	0	0	0	0
28	свопы		0	0	0	0	0
29	прочие производные финансовые инструменты		0	0	0	0	0
30	производные финансовые инструменты, базисным (базовым) активом которых являются ценные бумаги, в том числе:		0	0	0	0	0
31	фьючерсы		0	0	0	0	0
32	форварды		0	0	0	0	0
33	опционы		0	0	0	0	0
34	свопы		0	0	0	0	0
35	прочие производные финансовые инструменты		0	0	0	0	0
36	производные финансовые инструменты, базисным (базовым) активом которых являются драгоценные металлы, в том числе:		0	0	0	0	0
37	фьючерсы		0	0	0	0	0
38	форварды		0	0	0	0	0
39	опционы		0	0	0	0	0
40	свопы		0	0	0	0	0
41	прочие производные финансовые инструменты		0	0	0	0	0
42	производные финансовые инструменты, базисным (базовым) активом которых являются другие активы, в том числе:		0	0	0	0	0
43	фьючерсы		0	0	0	0	0
44	форварды		0	0	0	0	0
45	опционы		0	0	0	0	0
46	свопы		0	0	0	0	0
47	прочие производные финансовые инструменты		0	0	0	0	0
48	встроенные производные финансовые инструменты, от которых ожидается увеличение экономических выгод		0	0	0	0	0
49	займы выданные и депозиты в кредитных организациях и банках-нерезидентах, в обязательном порядке классифицируемые как оцениваемые по справедливой стоимости через прибыль или убыток		0	0	0	0	0
50	финансовые активы, классифицируемые как оцениваемые по справедливой стоимости через прибыль или убыток по усмотрению негосударственного пенсионного фонда, в том числе:		0	0	0	0	0
51	долговые ценные бумаги, классифицируемые как оцениваемые по справедливой стоимости через прибыль или убыток по усмотрению негосударственного пенсионного фонда, в том числе:		0	0	0	0	0
52	Правительства Российской Федерации		0	0	0	0	0
53	субъектов Российской Федерации и органов местного самоуправления		0	0	0	0	0
54	иностранных государств		0	0	0	0	0
55	кредитных организаций и банков-нерезидентов		0	0	0	0	0
56	некредитных финансовых организаций		0	0	0	0	0
57	нефинансовых организаций		0	0	0	0	0
58	займы выданные и депозиты в кредитных организациях и банках-нерезидентах, классифицируемые как оцениваемые по справедливой стоимости через прибыль или убыток по усмотрению негосударственного пенсионного фонда		0	0	0	0	0
59	финансовые активы, оцениваемые по справедливой стоимости через прочий совокупный доход, в том числе:		0	0	0	0	0
60	финансовые активы, оцениваемые по справедливой стоимости через прочий совокупный доход, долевыми инструментами, в том числе:		0	0	0	0	0

61	Долевые ценные бумаги, оцениваемые по справедливой стоимости через прочий совокупный доход, в том числе:	0	0	0	0
62	кредитных организаций и банков-нерезидентов	0	0	0	0
63	некредитных финансовых организаций	0	0	0	0
64	нефинансовых организаций	0	0	0	0
65	прочие долевые инструменты, оцениваемые по справедливой стоимости через прочий совокупный доход	0	0	0	0
66	финансовые активы, оцениваемые по справедливой стоимости через прочий совокупный доход:	0	0	0	0
	долговые инструменты, в том числе:				
67	долговые ценные бумаги, оцениваемые по справедливой стоимости через прочий совокупный доход, в том числе:	0	0	0	0
68	Правительства Российской Федерации	0	0	0	0
69	субъектов Российской Федерации и органов местного самоуправления	0	0	0	0
70	иностранных государств	0	0	0	0
71	кредитных организаций и банков-нерезидентов	0	0	0	0
72	некредитных финансовых организаций	0	0	0	0
73	нефинансовых организаций	0	0	0	0
74	депозиты в кредитных организациях и банках-нерезидентах, оцениваемые по справедливой стоимости через прочий совокупный доход	0	0	0	0
75	займы выданные, оцениваемые по справедливой стоимости через прочий совокупный доход	0	0	0	0
76	инвестиции в дочерние предприятия	0	0	0	0
77	инвестиции в ассоциированные предприятия	0	0	0	0
78	инвестиции в совместно контролируемые предприятия	0	0	0	0
79	нефинансовые активы, в том числе:	0	0	61 115	61 115
80	основные средства (здания)	0	0	0	0
81	инвестиционное имущество	0	0	61 115	61 115
82	прочие активы, в том числе:	0	0	0	0
83	изменение справедливой стоимости объекта хеджирования	0	0	0	0
84	Обязательства, оцениваемые по справедливой стоимости, в том числе:	0	0	0	0
85	финансовые обязательства, в том числе:	0	0	0	0
86	финансовые обязательства, оцениваемые по справедливой стоимости, изменения которой отражаются в составе прибыли или убытка, в том числе:	0	0	0	0
87	финансовые обязательства, в обязательном порядке классифицируемые как оцениваемые по справедливой стоимости через прибыль или убыток, в том числе:	0	0	0	0
88	обязательства по обратной поставке ценных бумаг по договорам repo	0	0	0	0
89	обязательства по возврату заимствованных ценных бумаг	0	0	0	0
90	производные финансовые инструменты, от которых ожидается уменьшение экономических выгод, в том числе:	0	0	0	0
91	производные финансовые инструменты, базисным (базовым) активом которых является иностранная валюта, в том числе:	0	0	0	0
92	фьючерсы	0	0	0	0
93	форварды	0	0	0	0
94	опционы	0	0	0	0
95	свопы	0	0	0	0
96	прочие производные финансовые инструменты	0	0	0	0
97	производные финансовые инструменты, базисным (базовым) активом которых являются процентные ставки, в том числе:	0	0	0	0

Аудиторское заключение
ОГРН 102700058 86 г. Москва

98	фьючерсы		0	0	0	0	0
99	форварды		0	0	0	0	0
100	опционы		0	0	0	0	0
101	свопы		0	0	0	0	0
102	прочие производные финансовые инструменты		0	0	0	0	0
103	производные финансовые инструменты, базисным (базовым) активом которых являются ценные бумаги, в том числе:		0	0	0	0	0
104	фьючерсы		0	0	0	0	0
105	форварды		0	0	0	0	0
106	опционы		0	0	0	0	0
107	свопы		0	0	0	0	0
108	прочие производные финансовые инструменты		0	0	0	0	0
109	производные финансовые инструменты, базисным (базовым) активом которых являются драгоценные металлы, в том числе:		0	0	0	0	0
110	фьючерсы		0	0	0	0	0
111	форварды		0	0	0	0	0
112	опционы		0	0	0	0	0
113	свопы		0	0	0	0	0
114	прочие производные финансовые инструменты		0	0	0	0	0
115	производные финансовые инструменты, базисным (базовым) активом которых являются другие активы, в том числе:		0	0	0	0	0
116	фьючерсы		0	0	0	0	0
117	форварды		0	0	0	0	0
118	опционы		0	0	0	0	0
119	свопы		0	0	0	0	0
120	прочие производные финансовые инструменты		0	0	0	0	0
121	встроенные производные финансовые инструменты, от которых ожидается уменьшение экономических выгод		0	0	0	0	0
122	финансовые обязательства, классифицируемые как оцениваемые по справедливой стоимости через прибыль или убыток по усмотрению негосударственного пенсионного фонда, в том числе:		0	0	0	0	0
123	кредит, полученный в порядке расчетов по расчетному счету (овердрафт)		0	0	0	0	0
124	средства, привлеченные от государственных организаций		0	0	0	0	0
125	средства, привлеченные от кредитных организаций		0	0	0	0	0
126	срочные заемные средства, привлеченные от других юридических лиц		0	0	0	0	0
127	средства, привлеченные от физических лиц		0	0	0	0	0
128	выпущенные облигации		0	0	0	0	0
129	выпущенные векселя		0	0	0	0	0
130	прочее		0	0	0	0	0



Уровни в иерархии справедливой стоимости, к которым относятся многократные оценки справедливой стоимости, на 31.12.2021 года

Таблица 61.1


Номер строки	Наименование показателя	Справедливая стоимость по уровням исходных данных			Итоговая справедливая стоимость
		Рыночные котировки (уровень 1)	Модель оценки, использующая данные наблюдаемых рынков (уровень 2)	Модель оценки, использующая значительный объем ненаблюдаемых данных (уровень 3)	
1	2	3	4	5	6
1	Активы, оцениваемые по справедливой стоимости, в том числе:	5 137 885	0	64 448	5 202 333
2	Финансовые активы, в том числе:	5 137 885	0	0	5 137 885
3	финансовые активы, оцениваемые по справедливой стоимости через прибыль или убыток, в том числе:	5 137 885	0	0	5 137 885
4	финансовые активы, в обязательном порядке классифицируемые как оцениваемые по справедливой стоимости через прибыль или убыток, в том числе:	5 137 885	0	0	5 137 885
5	долевые ценные бумаги, удерживаемые для торговли, в том числе:	10 687	0	0	10 687
6	кредитных организаций и банков-нерезидентов	0	0	0	0
7	некредитных финансовых организаций	0	0	0	0
8	нефинансовых организаций	10 687	0	0	10 687
9	долговые ценные бумаги, удерживаемые для торговли, в том числе:	5 127 198	0	0	5 127 198
10	Правительства Российской Федерации	1 393 681	0	0	1 393 681
11	субъектов Российской Федерации и органов местного самоуправления	388 562	0	0	388 562
12	иностранных государств	0	0	0	0
13	кредитных организаций и банков-нерезидентов	402 100	0	0	402 100
14	некредитных финансовых организаций	605 604	0	0	605 604
15	нефинансовых организаций	2 337 251	0	0	2 337 251
16	прочие долевые инструменты, удерживаемые для торговли	0	0	0	0
17	производные финансовые инструменты, от которых ожидается увеличение экономических выгод, в том числе:	0	0	0	0
18	производные финансовые инструменты, базисным (базовым) активом которых является иностранная валюта, в том числе:	0	0	0	0
19	фьючерсы	0	0	0	0
20	форварды	0	0	0	0
21	опционы	0	0	0	0
22	свопы	0	0	0	0
23	прочие производные финансовые инструменты	0	0	0	0
24	производные финансовые инструменты, базисным (базовым) активом которых являются процентные ставки, в том числе:	0	0	0	0
25	фьючерсы	0	0	0	0
26	форварды	0	0	0	0
27	опционы	0	0	0	0
28	свопы	0	0	0	0

Аудиторское заключение
 ИПР 102/7004058285 ф. Москва

29	прочие производные финансовые инструменты	0	0	0	0	0
30	производные финансовые инструменты, базисным (базовым) активом которых являются ценные бумаги, в том числе:	0	0	0	0	0
31	фьючерсы	0	0	0	0	0
32	форварды	0	0	0	0	0
33	опционы	0	0	0	0	0
34	свопы	0	0	0	0	0
35	прочие производные финансовые инструменты	0	0	0	0	0
36	производные финансовые инструменты, базисным (базовым) активом которых являются драгоценные металлы, в том числе:	0	0	0	0	0
37	фьючерсы	0	0	0	0	0
38	форварды	0	0	0	0	0
39	опционы	0	0	0	0	0
40	свопы	0	0	0	0	0
41	прочие производные финансовые инструменты	0	0	0	0	0
42	производные финансовые инструменты, базисным (базовым) активом которых являются другие активы, в том числе:	0	0	0	0	0
43	фьючерсы	0	0	0	0	0
44	форварды	0	0	0	0	0
45	опционы	0	0	0	0	0
46	свопы	0	0	0	0	0
47	прочие производные финансовые инструменты	0	0	0	0	0
48	встроенные производные финансовые инструменты, от которых ожидается увеличение экономических выгод	0	0	0	0	0
49	займы выданные и депозиты в кредитных организациях и банках-нерезидентах, в обязательном порядке классифицируемые как оцениваемые по справедливой стоимости через прибыль или убыток	0	0	0	0	0
50	финансовые активы, классифицируемые как оцениваемые по справедливой стоимости через прибыль или убыток по усмотрению государственного пенсионного фонда, в том числе:	0	0	0	0	0
51	долговые ценные бумаги, классифицируемые как оцениваемые по справедливой стоимости через прибыль или убыток по усмотрению государственного пенсионного фонда, в том числе:	0	0	0	0	0
52	Правительства Российской Федерации	0	0	0	0	0
53	субъектов Российской Федерации и органов местного самоуправления	0	0	0	0	0
54	иностранных государств	0	0	0	0	0
55	кредитных организаций и банков-нерезидентов	0	0	0	0	0
56	некредитных финансовых организаций	0	0	0	0	0
57	нефинансовых организаций	0	0	0	0	0
58	займы выданные и депозиты в кредитных организациях и банках-нерезидентах, классифицируемые как оцениваемые по справедливой стоимости через прибыль или убыток по усмотрению государственного пенсионного фонда	0	0	0	0	0
59	финансовые активы, оцениваемые по справедливой стоимости через прочий совокупный доход, в том числе:	0	0	0	0	0
60	финансовые активы, оцениваемые по справедливой стоимости через прочий совокупный доход, долевыми инструментами, в том числе:	0	0	0	0	0
61	долевые ценные бумаги, оцениваемые по справедливой стоимости через прочий совокупный доход, в том числе:	0	0	0	0	0
62	кредитных организаций и банков-нерезидентов	0	0	0	0	0
63	некредитных финансовых организаций	0	0	0	0	0

64	нефинансовых организаций	0	0	0	0	0	0
65	прочие долевыe инструменты, оцениваемые по справедливой стоимости через прочий совокупный доход	0	0	0	0	0	0
66	финансовые активы, оцениваемые по справедливой стоимости через прочий совокупный доход:	0	0	0	0	0	0
67	долговые инструменты, в том числе:	0	0	0	0	0	0
	долговые ценные бумаги, оцениваемые по справедливой стоимости через прочий совокупный доход, в том числе:	0	0	0	0	0	0
68	Правительства Российской Федерации	0	0	0	0	0	0
69	субъектов Российской Федерации и органов местного самоуправления	0	0	0	0	0	0
70	иностранных государств	0	0	0	0	0	0
71	кредитных организаций и банков-нерезидентов	0	0	0	0	0	0
72	некредитных финансовых организаций	0	0	0	0	0	0
73	нефинансовых организаций	0	0	0	0	0	0
74	депозиты в кредитных организациях и банках-нерезидентах, оцениваемые по справедливой стоимости через прочий совокупный доход	0	0	0	0	0	0
75	займы выданные, оцениваемые по справедливой стоимости через прочий совокупный доход	0	0	0	0	0	0
76	инвестиции в дочерние предприятия	0	0	0	0	0	0
77	инвестиции в ассоциированные предприятия	0	0	0	0	0	0
78	инвестиции в совместно контролируемые предприятия	0	0	0	0	0	0
79	нефинансовые активы, в том числе:	0	0	0	64 448	0	64 448
80	основные средства (здания)	0	0	0	0	0	0
81	инвестиционное имущество	0	0	0	64 448	0	64 448
82	прочие активы, в том числе:	0	0	0	0	0	0
83	изменение справедливой стоимости объекта хеджирования	0	0	0	0	0	0
84	Обязательства, оцениваемые по справедливой стоимости, в том числе:	0	0	0	0	0	0
85	финансовые обязательства, в том числе:	0	0	0	0	0	0
86	финансовые обязательства, оцениваемые по справедливой стоимости, изменения которой отражаются в составе прибыли или убытка, в том числе:	0	0	0	0	0	0
87	финансовые обязательства, в обязательном порядке классифицируемые как оцениваемые по справедливой стоимости через прибыль или убыток, в том числе:	0	0	0	0	0	0
88	справедливой стоимости через прибыль или убыток, в том числе:	0	0	0	0	0	0
89	обязательства по обратной поставке ценных бумаг по договорам репо	0	0	0	0	0	0
90	обязательства по возврату заимствованных ценных бумаг	0	0	0	0	0	0
90	производные финансовые инструменты, от которых ожидается уменьшение экономических выгод, в том числе:	0	0	0	0	0	0
91	производные финансовые инструменты, базисным (базовым) активом которых является иностранная валюта, в том числе:	0	0	0	0	0	0
92	фьючерсы	0	0	0	0	0	0
93	форварды	0	0	0	0	0	0
94	опционы	0	0	0	0	0	0
95	свопы	0	0	0	0	0	0
96	прочие производные финансовые инструменты	0	0	0	0	0	0
97	производные финансовые инструменты, базисным (базовым) активом которых являются процентные ставки, в том числе:	0	0	0	0	0	0
98	фьючерсы	0	0	0	0	0	0
99	форварды	0	0	0	0	0	0
100	опционы	0	0	0	0	0	0
101	свопы	0	0	0	0	0	0

102	прочие производные финансовые инструменты	0	0	0	0	0
103	производные финансовые инструменты, базисным (базовым) активом которых являются ценные бумаги, в том числе:	0	0	0	0	0
104	фьючерсы	0	0	0	0	0
105	форварды	0	0	0	0	0
106	опционы	0	0	0	0	0
107	свопы	0	0	0	0	0
108	прочие производные финансовые инструменты	0	0	0	0	0
109	производные финансовые инструменты, базисным (базовым) активом которых являются драгоценные металлы, в том числе:	0	0	0	0	0
110	фьючерсы	0	0	0	0	0
111	форварды	0	0	0	0	0
112	опционы	0	0	0	0	0
113	свопы	0	0	0	0	0
114	прочие производные финансовые инструменты	0	0	0	0	0
115	производные финансовые инструменты, базисным (базовым) активом которых являются другие активы, в том числе:	0	0	0	0	0
116	фьючерсы	0	0	0	0	0
117	форварды	0	0	0	0	0
118	опционы	0	0	0	0	0
119	свопы	0	0	0	0	0
120	прочие производные финансовые инструменты	0	0	0	0	0
121	встроенные производные финансовые инструменты, от которых ожидается уменьшение экономических выгод	0	0	0	0	0
122	финансовые обязательства, классифицируемые как оцениваемые по справедливой стоимости через прибыль или убыток по усмотрению негосударственного пенсионного фонда, в том числе:	0	0	0	0	0
123	кредит, полученный в порядке расчетов по расчетному счету (овердрафт)	0	0	0	0	0
124	средства, привлеченные от государственных организаций	0	0	0	0	0
125	средства, привлеченные от кредитных организаций	0	0	0	0	0
126	срочные заемные средства, привлеченные от других юридических лиц	0	0	0	0	0
127	средства, привлеченные от физических лиц	0	0	0	0	0
128	выпущенные облигации	0	0	0	0	0
129	выпущенные векселя	0	0	0	0	0
130	прочее	0	0	0	0	0



**Методы оценки и исходные данные, использованные
в оценке справедливой стоимости для оценок уровня 3,
а также чувствительность оценок к возможным
изменениям исходных данных
на 31.12.2022 года**

Таблица 61.3

Номер строки	Наименование показателя	Справедливая стоимость	Метод оценки	Используемые исходные данные	Диапазон исходных данных (средневзвешенное значение)	Обоснованные изменения	Чувствительность оценки справедливой стоимости
		3	4	5	6	7	8
1	2	3	4	5	6	7	8
1	Активы, оцениваемые по справедливой стоимости, в том числе:	61 115	0	0	0	0	0
2	финансовые активы, в том числе:	0	0	0	0	0	0
3	финансовые активы, оцениваемые по справедливой стоимости через прибыль или убыток, в том числе:	0	0	0	0	0	0
4	финансовые активы, в обязательном порядке классифицируемые как оцениваемые по справедливой стоимости через прибыль или убыток, в том числе:	0	0	0	0	0	0
5	долевые ценные бумаги, удерживаемые для торговли, в том числе:	0	0	0	0	0	0
6	кредитных организаций и банков-нерезидентов	0	0	0	0	0	0
7	некредитных финансовых организаций	0	0	0	0	0	0
8	нефинансовых организаций	0	0	0	0	0	0
9	долговые ценные бумаги, удерживаемые для торговли, в том числе:	0	0	0	0	0	0
10	Правительства Российской Федерации	0	0	0	0	0	0
11	субъектов Российской Федерации и органов местного самоуправления	0	0	0	0	0	0
12	иностранных государств	0	0	0	0	0	0
13	кредитных организаций и банков-нерезидентов	0	0	0	0	0	0
14	некредитных финансовых организаций	0	0	0	0	0	0
15	нефинансовых организаций	0	0	0	0	0	0
16	прочие долевые инструменты, удерживаемые для торговли	0	0	0	0	0	0
17	производные финансовые инструменты, от которых ожидается увеличение экономических выгод, в том числе:	0	0	0	0	0	0
18	производные финансовые инструменты, базисным (базовым) активом которых является иностранная валюта, в том числе:	0	0	0	0	0	0
19	фьючерсы	0	0	0	0	0	0
20	форварды	0	0	0	0	0	0
21	опционы	0	0	0	0	0	0
22	свопы	0	0	0	0	0	0
23	прочие производные финансовые инструменты	0	0	0	0	0	0
24	производные финансовые инструменты, базисным (базовым) активом которых являются процентные ставки, в том числе:	0	0	0	0	0	0
25	фьючерсы	0	0	0	0	0	0
26	форварды	0	0	0	0	0	0
27	опционы	0	0	0	0	0	0

28	свопы					0							0							0				0				0
29	прочие производные финансовые инструменты					0							0							0				0				0
30	производные финансовые инструменты, базисным (базовым) активом которых являются ценные бумаги, в том числе:					0							0							0				0				0
31	фьючерсы					0							0							0				0				0
32	форварды					0							0							0				0				0
33	опционы					0							0							0				0				0
34	свопы					0							0							0				0				0
35	прочие производные финансовые инструменты					0							0							0				0				0
36	производные финансовые инструменты, базисным (базовым) активом которых являются драгоценные металлы, в том числе:					0							0							0				0				0
37	фьючерсы					0							0							0				0				0
38	форварды					0							0							0				0				0
39	опционы					0							0							0				0				0
40	свопы					0							0							0				0				0
41	прочие производные финансовые инструменты					0							0							0				0				0
42	производные финансовые инструменты, базисным (базовым) активом которых являются другие активы, в том числе:					0							0							0				0				0
43	фьючерсы					0							0							0				0				0
44	форварды					0							0							0				0				0
45	опционы					0							0							0				0				0
46	свопы					0							0							0				0				0
47	прочие производные финансовые инструменты					0							0							0				0				0
48	встроенные производные финансовые инструменты, от которых ожидается увеличение экономических выгод					0							0							0				0				0
49	займы выданные и депозиты в кредитных организациях и банках-нерезидентах, в обязательном порядке классифицируемые как оцениваемые по справедливой стоимости через прибыль или убыток					0							0							0				0				0
50	финансовые активы, классифицируемые как оцениваемые по справедливой стоимости через прибыль или убыток по усмотрению негосударственного пенсионного фонда, в том числе:					0							0							0				0				0
51	долговые ценные бумаги, классифицируемые как оцениваемые по справедливой стоимости через прибыль или убыток по усмотрению негосударственного пенсионного фонда, в том числе:					0							0							0				0				0
52	Правительства Российской Федерации					0							0							0				0				0
53	субъектов Российской Федерации и органов местного самоуправления					0							0							0				0				0
54	иностранных государств					0							0							0				0				0
55	кредитных организаций и банков-нерезидентов					0							0							0				0				0
56	некредитных финансовых организаций					0							0							0				0				0
57	нефинансовых организаций					0							0							0				0				0
58	займы выданные и депозиты в кредитных организациях и банках-нерезидентах, классифицируемые как оцениваемые по справедливой стоимости через прибыль или убыток по усмотрению негосударственного пенсионного фонда					0							0							0				0				0
59	финансовые активы, оцениваемые по справедливой стоимости через прочий совокупный доход, в том числе:					0							0							0				0				0

Аудиторское заключение
 ООО "Аудиторская консултантска фирма "МБА" (ИНН 7705083885, ОГРН 1027700058000)
 107122, г. Москва, ул. Никольская, д. 11/13, стр. 1/3

60	финансовые активы, оцениваемые по справедливой стоимости через прочий совокупный доход, долевыми инструментами, в том числе:	0	0	0	0	0	0	0	0
61	долевые ценные бумаги, оцениваемые по справедливой стоимости через прочий совокупный доход, в том числе:	0	0	0	0	0	0	0	0
62	кредитных организаций и банков-нерезидентов	0	0	0	0	0	0	0	0
63	некредитных финансовых организаций	0	0	0	0	0	0	0	0
64	нефинансовых организаций	0	0	0	0	0	0	0	0
65	прочие долевыми инструментами, оцениваемые по справедливой стоимости через прочий совокупный доход	0	0	0	0	0	0	0	0
66	финансовые активы, оцениваемые по справедливой стоимости через прочий совокупный доход, долговые инструменты, в том числе:	0	0	0	0	0	0	0	0
67	долговые ценные бумаги, оцениваемые по справедливой стоимости через прочий совокупный доход, в том числе:	0	0	0	0	0	0	0	0
68	Правительства Российской Федерации	0	0	0	0	0	0	0	0
69	субъектов Российской Федерации и органов местного самоуправления	0	0	0	0	0	0	0	0
70	иностранных государств	0	0	0	0	0	0	0	0
71	кредитных организаций и банков-нерезидентов	0	0	0	0	0	0	0	0
72	некредитных финансовых организаций	0	0	0	0	0	0	0	0
73	нефинансовых организаций	0	0	0	0	0	0	0	0
74	депозиты в кредитных организациях и банках-нерезидентах, оцениваемые по справедливой стоимости через прочий совокупный доход	0	0	0	0	0	0	0	0
75	займы выданные, оцениваемые по справедливой стоимости через прочий совокупный доход	0	0	0	0	0	0	0	0
76	инвестиции в дочерние предприятия	0	0	0	0	0	0	0	0
77	инвестиции в ассоциированные предприятия	0	0	0	0	0	0	0	0
78	инвестиции в совместно контролируемые предприятия	0	0	0	0	0	0	0	0
79	нефинансовые активы, в том числе:	61 115	0	0	0	0	0	0	0
80	основные средства (здания)	0	0	0	0	0	0	0	0
81	инвестиционное имущество	61 115	0	0	0	0	0	0	0
82	прочие активы, в том числе:	0	0	0	0	0	0	0	0
83	изменение справедливой стоимости объекта хеджирования	0	0	0	0	0	0	0	0
84	Обязательства, оцениваемые по справедливой стоимости, в том числе:	0	0	0	0	0	0	0	0
85	финансовые обязательства, в том числе:	0	0	0	0	0	0	0	0
86	финансовые обязательства, оцениваемые по справедливой стоимости, изменения которой отражаются в составе прибыли или убытка, в том числе:	0	0	0	0	0	0	0	0
87	финансовые обязательства, в обязательном порядке классифицируемые как оцениваемые по справедливой стоимости через прибыль или убыток, в том числе:	0	0	0	0	0	0	0	0
88	обязательства по обратной поставке ценных бумаг по договорам репо	0	0	0	0	0	0	0	0
89	обязательства по возврату заимствованных ценных бумаг	0	0	0	0	0	0	0	0
90	производные финансовые инструменты, от которых ожидается уменьшение экономических выгод, в том числе:	0	0	0	0	0	0	0	0
91	производные финансовые инструменты, базисным (базовым) активом которых является иностранная валюта, в том числе:	0	0	0	0	0	0	0	0
92	фьючерсы	0	0	0	0	0	0	0	0

Аудиторское заключение
 ИПР 102770058286 г. Москва, учредительное собрание

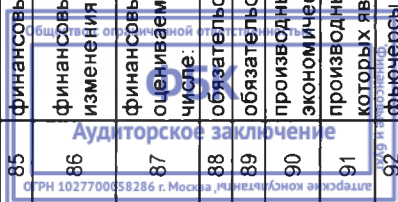
**Методы оценки и исходные данные, использованные
в оценке справедливой стоимости для оценок уровня 3,
а также чувствительность оценок к возможным
изменениям исходных данных
на 31.12.2021 года**

Таблица 61.3

Номер строки	Наименование показателя	Справедливая стоимость	Метод оценки	Используемые исходные данные	Диапазон исходных данных (средневзвешенное значение)	Обоснованные изменения	Чувствительность оценки справедливой стоимости
1	2	3	4	5	6	7	8
1	Активы, оцениваемые по справедливой стоимости, в том числе:	64 448	0	0	0	0	0
2	финансовые активы, в том числе:	0	0	0	0	0	0
3	финансовые активы, оцениваемые по справедливой стоимости через прибыль или убыток, в том числе:	0	0	0	0	0	0
4	финансовые активы, в обязательном порядке классифицируемые как оцениваемые по справедливой стоимости через прибыль или убыток, в том числе:	0	0	0	0	0	0
5	долевые ценные бумаги, удерживаемые для торговли, в том числе:	0	0	0	0	0	0
6	кредитных организаций и банков-нерезидентов	0	0	0	0	0	0
7	некредитных финансовых организаций	0	0	0	0	0	0
8	нефинансовых организаций	0	0	0	0	0	0
9	долговые ценные бумаги, удерживаемые для торговли, в том числе:	0	0	0	0	0	0
10	Правительства Российской Федерации	0	0	0	0	0	0
11	субъектов Российской Федерации и органов местного самоуправления	0	0	0	0	0	0
12	иностранных государств	0	0	0	0	0	0
13	кредитных организаций и банков-нерезидентов	0	0	0	0	0	0
14	некредитных финансовых организаций	0	0	0	0	0	0
15	нефинансовых организаций	0	0	0	0	0	0
16	прочие долевые инструменты, удерживаемые для торговли	0	0	0	0	0	0
17	производные финансовые инструменты, от которых ожидается увеличение экономических выгод, в том числе:	0	0	0	0	0	0
18	производные финансовые инструменты, базисным (базовым) активом которых является иностранная валюта, в том числе:	0	0	0	0	0	0
19	фьючерсы	0	0	0	0	0	0
20	форварды	0	0	0	0	0	0
21	опционы	0	0	0	0	0	0
22	свопы	0	0	0	0	0	0
23	прочие производные финансовые инструменты	0	0	0	0	0	0
24	производные финансовые инструменты, базисным (базовым) активом которых являются процентные ставки, в том числе:	0	0	0	0	0	0
25	фьючерсы	0	0	0	0	0	0
26	форварды	0	0	0	0	0	0



60	финансовые активы, оцениваемые по справедливой стоимости через прочий совокупный доход: долевыe инструменты, в том числе:	0	0	0	0	0	0	0	0	0	0	0	0	0	0	0	0	0
61	долевые ценные бумаги, оцениваемые по справедливой стоимости через прочий совокупный доход, в том числе:	0	0	0	0	0	0	0	0	0	0	0	0	0	0	0	0	0
62	кредитных организаций и банков-нерезидентов	0	0	0	0	0	0	0	0	0	0	0	0	0	0	0	0	0
63	некредитных финансовых организаций	0	0	0	0	0	0	0	0	0	0	0	0	0	0	0	0	0
64	нефинансовых организаций	0	0	0	0	0	0	0	0	0	0	0	0	0	0	0	0	0
65	прочие долевыe инструменты, оцениваемые по справедливой стоимости через прочий совокупный доход	0	0	0	0	0	0	0	0	0	0	0	0	0	0	0	0	0
66	финансовые активы, оцениваемые по справедливой стоимости через прочий совокупный доход: долговывe инструменты, в том числе:	0	0	0	0	0	0	0	0	0	0	0	0	0	0	0	0	0
67	долговывe ценные бумаги, оцениваемые по справедливой стоимости через прочий совокупный доход, в том числе:	0	0	0	0	0	0	0	0	0	0	0	0	0	0	0	0	0
68	Правительства Российской Федерации	0	0	0	0	0	0	0	0	0	0	0	0	0	0	0	0	0
69	субъектов Российской Федерации и органов местного самоуправления	0	0	0	0	0	0	0	0	0	0	0	0	0	0	0	0	0
70	иностранных государств	0	0	0	0	0	0	0	0	0	0	0	0	0	0	0	0	0
71	кредитных организаций и банков-нерезидентов	0	0	0	0	0	0	0	0	0	0	0	0	0	0	0	0	0
72	некредитных финансовых организаций	0	0	0	0	0	0	0	0	0	0	0	0	0	0	0	0	0
73	нефинансовых организаций	0	0	0	0	0	0	0	0	0	0	0	0	0	0	0	0	0
74	депозиты в кредитных организациях и банках-нерезидентах, оцениваемые по справедливой стоимости через прочий совокупный доход	0	0	0	0	0	0	0	0	0	0	0	0	0	0	0	0	0
75	займы выданные, оцениваемые по справедливой стоимости через прочий совокупный доход	0	0	0	0	0	0	0	0	0	0	0	0	0	0	0	0	0
76	инвестиции в дочерние предприятия	0	0	0	0	0	0	0	0	0	0	0	0	0	0	0	0	0
77	инвестиции в ассоциированные предприятия	0	0	0	0	0	0	0	0	0	0	0	0	0	0	0	0	0
78	инвестиции в совместно контролируемые предприятия	0	0	0	0	0	0	0	0	0	0	0	0	0	0	0	0	0
79	нефинансовые активы, в том числе:	64 448	0	0	0	0	0	0	0	0	0	0	0	0	0	0	0	0
80	основные средства (здания)	0	0	0	0	0	0	0	0	0	0	0	0	0	0	0	0	0
81	инвестиционное имущество	64 448	0	0	0	0	0	0	0	0	0	0	0	0	0	0	0	0
82	прочие активы, в том числе:	0	0	0	0	0	0	0	0	0	0	0	0	0	0	0	0	0
83	изменение справедливой стоимости объекта хеджирования	0	0	0	0	0	0	0	0	0	0	0	0	0	0	0	0	0
84	Обязательства, оцениваемые по справедливой стоимости, в том числе:	0	0	0	0	0	0	0	0	0	0	0	0	0	0	0	0	0
85	финансовые обязательства, в том числе:	0	0	0	0	0	0	0	0	0	0	0	0	0	0	0	0	0
86	финансовые обязательства, оцениваемые по справедливой стоимости, изменения которой отражаются в составе прибыли или убытка, в том числе:	0	0	0	0	0	0	0	0	0	0	0	0	0	0	0	0	0
87	финансовые обязательства, в обязательном порядке классифицируемые как оцениваемые по справедливой стоимости через прибыль или убыток, в том числе:	0	0	0	0	0	0	0	0	0	0	0	0	0	0	0	0	0
88	обязательства по обратной поставке ценных бумаг по договорам репо	0	0	0	0	0	0	0	0	0	0	0	0	0	0	0	0	0
89	обязательства по возврату заимствованных ценных бумаг	0	0	0	0	0	0	0	0	0	0	0	0	0	0	0	0	0
90	производные финансовые инструменты, от которых ожидается уменьшение экономических выгод, в том числе:	0	0	0	0	0	0	0	0	0	0	0	0	0	0	0	0	0
91	производные финансовые инструменты, базисным (базовым) активом которых является иностранная валюта, в том числе:	0	0	0	0	0	0	0	0	0	0	0	0	0	0	0	0	0
92	финансовые обязательства, в том числе:	0	0	0	0	0	0	0	0	0	0	0	0	0	0	0	0	0




93	форварды	0	0	0	0	0	0	0	0
94	опционы	0	0	0	0	0	0	0	0
95	свопы	0	0	0	0	0	0	0	0
96	прочие производные финансовые инструменты	0	0	0	0	0	0	0	0
97	производные финансовые инструменты, базисным (базовым) активом которых являются процентные ставки, в том числе:	0	0	0	0	0	0	0	0
98	фьючерсы	0	0	0	0	0	0	0	0
99	форварды	0	0	0	0	0	0	0	0
100	опционы	0	0	0	0	0	0	0	0
101	свопы	0	0	0	0	0	0	0	0
102	прочие производные финансовые инструменты	0	0	0	0	0	0	0	0
103	производные финансовые инструменты, базисным (базовым) активом которых являются ценные бумаги, в том числе:	0	0	0	0	0	0	0	0
104	фьючерсы	0	0	0	0	0	0	0	0
105	форварды	0	0	0	0	0	0	0	0
106	опционы	0	0	0	0	0	0	0	0
107	свопы	0	0	0	0	0	0	0	0
108	прочие производные финансовые инструменты	0	0	0	0	0	0	0	0
109	производные финансовые инструменты, базисным (базовым) активом которых являются драгоценные металлы, в том числе:	0	0	0	0	0	0	0	0
110	фьючерсы	0	0	0	0	0	0	0	0
111	форварды	0	0	0	0	0	0	0	0
112	опционы	0	0	0	0	0	0	0	0
113	свопы	0	0	0	0	0	0	0	0
114	прочие производные финансовые инструменты	0	0	0	0	0	0	0	0
115	производные финансовые инструменты, базисным (базовым) активом которых являются другие активы, в том числе:	0	0	0	0	0	0	0	0
116	фьючерсы	0	0	0	0	0	0	0	0
117	форварды	0	0	0	0	0	0	0	0
118	опционы	0	0	0	0	0	0	0	0
119	свопы	0	0	0	0	0	0	0	0
120	прочие производные финансовые инструменты	0	0	0	0	0	0	0	0
121	встроенные производные финансовые инструменты, от которых ожидается уменьшение экономических выгод	0	0	0	0	0	0	0	0
122	финансовые обязательства, классифицируемые как оцениваемые по справедливой стоимости через прибыль или убыток по усмотрению негосударственного пенсионного фонда, в том числе:	0	0	0	0	0	0	0	0
123	кредит, полученный в порядке расчетов по расчетному счету (овердрафт)	0	0	0	0	0	0	0	0
124	средства, привлеченные от государственных организаций	0	0	0	0	0	0	0	0
125	средства, привлеченные от кредитных организаций	0	0	0	0	0	0	0	0
126	срочные заемные средства, привлеченные от других юридических лиц	0	0	0	0	0	0	0	0
127	средства, привлеченные от физических лиц	0	0	0	0	0	0	0	0
128	выпущенные облигации	0	0	0	0	0	0	0	0
129	выпущенные векселя	0	0	0	0	0	0	0	0
130	прочее	0	0	0	0	0	0	0	0



**Информация о сверже изменений по уровню 3 иерархии
справедливой стоимости по классам инструментов
на 31.12.2022 года**

Таблица 61.4


Номер строки	Наименование показателя	Долевые инструменты, оцениваемые по справедливой стоимости через прибыль или убыток	Долевые инструменты, оцениваемые по справедливой стоимости через прочий совокупный доход	Производные финансовые активы	Производные финансовые обязательства	Долговые инструменты, оцениваемые по справедливой стоимости через прибыль или убыток	Долговые инструменты, оцениваемые по справедливой стоимости через прочий совокупный доход	Прочее	Итого
	2	3	4	5	6	7	8	9	10
1	Справедливая стоимость на 31.12.2021 года	0	0	0	0	0	0	64 448	64 448
2	Доходы или расходы, отраженные в составе прибыли или убытка за год	0	0	0	0	0	0	(3 334)	(3 334)
3	Доходы или расходы, отраженные в составе прочего совокупного дохода	0	0	0	0	0	0	0	0
4	Приобретения	0	0	0	0	0	0	0	0
5	Эмиссия	0	0	0	0	0	0	0	0
6	Реализация	0	0	0	0	0	0	0	0
7	Расчеты	0	0	0	0	0	0	0	0
8	Перевод с 3-го уровня	0	0	0	0	0	0	0	0
9	Перевод на 3-й уровень	0	0	0	0	0	0	0	0
10	Справедливая стоимость на 31.12.2022 года	0	0	0	0	0	0	61 115	61 115
11	Нереализованные доходы за вычетом расходов от переоценки, отраженные в составе прибыли или убытка за год для активов, удерживаемых на 31.12.2022 года.	0	0	0	0	0	0	0	0



**Информация о сверке изменений по уровню 3 иерархии
справедливой стоимости по классам инструментов
на 31.12.2021 года**

Таблица 61.4

Номер строки	Наименование показателя	Долевые инструменты, оцениваемые по справедливой стоимости через прибыль или убыток		Долевые инструменты, оцениваемые по справедливой стоимости через прочий совокупный доход		Производные финансовые активы	Производные финансовые обязательства	Долговые инструменты, оцениваемые по справедливой стоимости через прибыль или убыток		Долговые инструменты, оцениваемые по справедливой стоимости через прочий совокупный доход		Итого
		3	4	5	6			7	8	9	10	
1	2	3	4	5	6	7	8	9	10			
1	Справедливая стоимость на 31.12.2020 года	0	0	0	0	0	0	65 595	65 595			
2	Доходы или расходы, отраженные в составе прибыли или убытка за год	0	0	0	0	0	0	(1 147)	(1 147)			
3	Доходы или расходы, отраженные в составе прочего совокупного дохода	0	0	0	0	0	0	0	0			
4	Приобретения	0	0	0	0	0	0	0	0			
5	Эмиссия	0	0	0	0	0	0	0	0			
6	Реализация	0	0	0	0	0	0	0	0			
7	Расчеты	0	0	0	0	0	0	0	0			
8	Перевод с 3-го уровня	0	0	0	0	0	0	0	0			
9	Перевод на 3-й уровень	0	0	0	0	0	0	0	0			
10	Справедливая стоимость на 31.12.2021 года	0	0	0	0	0	0	64 448	64 448			
11	Нереализованные доходы за вычетом расходов от переоценки, отраженные в составе прибыли или убытка за год, для активов, удерживаемых на 31.12.2021 года	0	0	0	0	0	0	0	0			



**Анализ справедливой стоимости по уровням иерархии
справедливой стоимости и балансовая стоимость финансовых
активов и обязательств, не оцениваемых по справедливой
стоимости, на 31.12.2022 года**

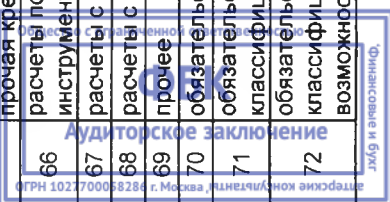
Таблица 61.6

Номер строки	Наименование показателя	Справедливая стоимость по уровням исходных данных				Итого справедливая стоимость	Балансовая стоимость
		Рыночные котировки (уровень 1)	Модель оценки, использующая данные наблюдаемых рынков (уровень 2)	Модель оценки, использующая значительный объем ненаблюдаемых данных (уровень 3)			
		3	4	5	6	7	
1	2						
1	Финансовые активы, не оцениваемые по справедливой стоимости, в том числе:	1 490 307	0	0	1 490 307	1 490 307	
2	денежные средства, в том числе:	57 198	0	0	57 198	57 198	
3	денежные средства в кассе	0	0	0	0	0	
4	денежные средства в пути	0	0	0	0	0	
5	расчетные счета	51 305	0	0	51 305	51 305	
6	денежные средства, переданные в доверительное управление	5 892	0	0	5 892	5 892	
7	прочие денежные средства	0	0	0	0	0	
8	финансовые активы, оцениваемые по амортизированной стоимости, в том числе:	1 433 104	0	0	1 433 104	1 433 104	
9	депозиты и прочие размещенные средства в кредитных организациях и банках-нерезидентах, в том числе:	1 433 047	0	0	1 433 047	1 433 047	
10	долговые ценные бумаги в кредитных организациях и банках-нерезидентах	0	0	0	0	0	
11	депозиты в кредитных организациях и банках-нерезидентах	1 433 047	0	0	1 433 047	1 433 047	
12	сделки обратного репо с кредитными организациями и банками-нерезидентами	0	0	0	0	0	
13	прочие размещенные средства в кредитных организациях и банках-нерезидентах	0	0	0	0	0	
14	прочие размещенные средства и прочая дебиторская задолженность, в том числе:	57	0	0	57	57	
15	долговые ценные бумаги, кроме долговых ценных бумаг в кредитных организациях и банках-нерезидентах	0	0	0	0	0	
16	займы выданные	0	0	0	0	0	
17	сделки обратного репо, кроме сделок обратного репо с кредитными организациями и банками-нерезидентами	0	0	0	0	0	
18	расчеты по конверсионным операциям, производным финансовым инструментам, операциям с ценными бумагами и брокерским операциям	57	0	0	57	57	
19	дебиторская задолженность по финансовой аренде	0	0	0	0	0	
20	расчеты по начисленным доходам по акциям, долям, паям	0	0	0	0	0	
21	прочее	0	0	0	0	0	

Аудиторское заключение
10277
10277
10277

22	Дебиторская задолженность по деятельности в качестве страховщика по обязательному пенсионному страхованию, деятельности по негосударственному пенсионному обеспечению, в том числе:	6	0	0	0	6	6
23	Дебиторская задолженность по договорам об обязательном пенсионном страховании, в том числе:	0	0	0	0	0	0
24	Дебиторская задолженность других негосударственных пенсионных фондов	0	0	0	0	0	0
25	Дебиторская задолженность по пенсионным выплатам	0	0	0	0	0	0
26	Дебиторская задолженность пенсионных агентов	0	0	0	0	0	0
27	Дебиторская задолженность по незавершенным (неопознанным) платежам	0	0	0	0	0	0
28	прочая дебиторская задолженность по договорам об обязательном пенсионном страховании	0	0	0	0	0	0
29	Дебиторская задолженность по договорам негосударственного пенсионного обеспечения, в том числе:	6	0	0	0	6	6
30	дебиторская задолженность по пенсионным взносам от физических лиц по договорам негосударственного пенсионного обеспечения, классифицированным как страховые	0	0	0	0	0	0
31	дебиторская задолженность по пенсионным взносам от физических лиц по договорам негосударственного пенсионного обеспечения, классифицированным как инвестиционные с негарантированной возможностью получения дополнительных выгод	0	0	0	0	0	0
32	Дебиторская задолженность по пенсионным взносам от юридических лиц по договорам, классифицированным как страховые	0	0	0	0	0	0
33	дебиторская задолженность по пенсионным взносам от юридических лиц по договорам, классифицированным как инвестиционные с негарантированной возможностью получения дополнительных выгод	0	0	0	0	0	0
34	дебиторская задолженность по выплатам по договорам негосударственного пенсионного обеспечения, классифицированным как страховые	0	0	0	0	0	0
35	дебиторская задолженность по выплатам по договорам негосударственного пенсионного обеспечения, классифицированным как инвестиционные с негарантированной возможностью получения дополнительных выгод	6	0	0	0	6	6
36	дебиторская задолженность пенсионных агентов	0	0	0	0	0	0
37	дебиторская задолженность по незавершенным (неопознанным) платежам	0	0	0	0	0	0
38	прочая дебиторская задолженность по договорам негосударственного пенсионного обеспечения	0	0	0	0	0	0
39	инвестиции в ассоциированные предприятия	0	0	0	0	0	0
40	инвестиции в совместно контролируемые предприятия	0	0	0	0	0	0
41	инвестиции в дочерние предприятия	0	0	0	0	0	0
42	Финансовые обязательства, не оцениваемые по справедливой стоимости, в том числе:	26 042	0	5 690 384	0	5 716 426	6 658 968
43	финансовые обязательства, оцениваемые по амортизированной стоимости: кредиты, займы и прочие привлеченные средства, в том числе:	0	0	0	0	0	0
44	кредит, полученный в порядке расчетов по расчетному счету (овердрафт)	0	0	0	0	0	0

45	средства, привлеченные от государственных организаций	0	0	0	0	0	0	0	0
46	средства, привлеченные от кредитных организаций	0	0	0	0	0	0	0	0
47	срочные заемные средства, привлеченные от других юридических лиц	0	0	0	0	0	0	0	0
48	средства, привлеченные от физических лиц	0	0	0	0	0	0	0	0
49	средства, привлеченные по сделкам репо	0	0	0	0	0	0	0	0
50	финансовые обязательства, оцениваемые по амортизированной стоимости: выпущенные долговые ценные бумаги, в том числе:	0	0	0	0	0	0	0	0
51	облигации	0	0	0	0	0	0	0	0
52	векселя	0	0	0	0	0	0	0	0
53	кредиторская задолженность по деятельности в качестве страховщика по обязательному пенсионному страхованию и негосударственному пенсионному обеспечению, в том числе:	388	0	0	0	0	388	388	388
54	кредиторская задолженность по обязательному пенсионному страхованию, в том числе:	0	0	0	0	0	0	0	0
55	кредиторская задолженность перед Пенсионным фондом Российской Федерации	0	0	0	0	0	0	0	0
56	кредиторская задолженность перед другими негосударственными пенсионными фондами	0	0	0	0	0	0	0	0
57	кредиторская задолженность по выплатам	0	0	0	0	0	0	0	0
58	кредиторская задолженность перед агентами	0	0	0	0	0	0	0	0
59	прочая кредиторская задолженность	0	0	0	0	0	0	0	0
60	кредиторская задолженность по негосударственному пенсионному обеспечению, в том числе:	388	0	0	0	0	388	388	388
61	кредиторская задолженность по выплатам и переплата по взносам по договорам негосударственного пенсионного обеспечения, классифицированным как страховые	0	0	0	0	0	0	0	0
62	кредиторская задолженность по выплатам и переплата по взносам по договорам негосударственного пенсионного обеспечения, классифицированным как инвестиционные с негарантированной возможностью получения дополнительных выгод	0	0	0	0	0	0	0	0
63	кредиторская задолженность перед агентами	0	0	0	0	0	0	0	0
64	прочая кредиторская задолженность	388	0	0	0	0	388	388	388
65	финансовые обязательства, оцениваемые по амортизированной стоимости: прочая кредиторская задолженность	25 654	0	0	0	0	25 654	25 654	25 654
66	расчеты по конверсионным операциям, производным финансовым инструментам, операциям с ценными бумагами и брокерским операциям	0	0	0	0	0	0	0	0
67	расчеты с поставщиками и подрядчиками	7 090	0	0	0	0	7 090	7 090	7 090
68	расчеты с прочими кредиторами	516	0	0	0	0	516	516	516
69	прочее	18 048	0	0	0	0	18 048	18 048	18 048
70	обязательства по договорам об обязательном пенсионном страховании	0	0	0	0	1 629 872	1 629 872	1 629 872	2 153 533
71	обязательства по договорам негосударственного пенсионного обеспечения, классифицированным как страховые	0	0	0	0	246 754	246 754	246 754	341 187
72	обязательства по договорам негосударственного пенсионного обеспечения, классифицированным как инвестиционные с негарантированной возможностью получения дополнительных выгод	0	0	0	0	3 813 758	3 813 758	3 813 758	4 138 205



**Анализ справедливой стоимости по уровням иерархии
справедливой стоимости и балансовая стоимость финансовых
активов и обязательств, не оцениваемых по справедливой
стоимости, на 31.12.2021 года**

Таблица 61.6

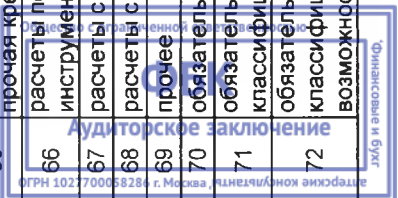
Номер строки	Наименование показателя	Справедливая стоимость по уровням исходных данных				Итого справедливая стоимость	Балансовая стоимость
		Рыночные котировки (уровень 1)	Модель оценки, использующая данные наблюдаемых рынков (уровень 2)	Модель оценки, использующая значительный объем ненаблюдаемых данных (уровень 3)			
1	2	3	4	5	6	7	
1	Финансовые активы, не оцениваемые по справедливой стоимости, в том числе:	1 267 459	0	0	1 267 459	1 267 459	
2	денежные средства, в том числе:	63 196	0	0	63 196	63 196	
3	денежные средства в кассе	0	0	0	0	0	
4	денежные средства в пути	0	0	0	0	0	
5	расчетные счета	59 737	0	0	59 737	59 737	
6	денежные средства, переданные в доверительное управление	3 459	0	0	3 459	3 459	
7	прочие денежные средства	0	0	0	0	0	
8	финансовые активы, оцениваемые по амортизированной стоимости, в том числе:	1 204 263	0	0	1 204 263	1 204 263	
9	депозиты и прочие размещенные средства в кредитных организациях и банках-нерезидентах, в том числе:	1 203 730	0	0	1 203 730	1 203 730	
10	долговые ценные бумаги в кредитных организациях и банках-нерезидентах	0	0	0	0	0	
11	депозиты в кредитных организациях и банках-нерезидентах	1 203 730	0	0	1 203 730	1 203 730	
12	сделки обратного репо с кредитными организациями и банками-нерезидентами	0	0	0	0	0	
13	прочие размещенные средства в кредитных организациях и банках-нерезидентах	0	0	0	0	0	
14	прочие размещенные средства и прочая дебиторская задолженность, в том числе:	533	0	0	533	533	
15	долговые ценные бумаги, кроме долговых ценных бумаг в кредитных организациях и банках-нерезидентах	0	0	0	0	0	
16	займы выданные	0	0	0	0	0	
17	сделки обратного репо, кроме сделок обратного репо с кредитными организациями и банками-нерезидентами	0	0	0	0	0	
18	расчеты по конверсионным операциям, производным финансовым инструментам, операциям с ценными бумагами и брокерским операциям	461	0	0	461	461	
19	дебиторская задолженность по финансовой аренде	0	0	0	0	0	
20	расчеты по начисленным доходам по акциям, долям, паям	0	0	0	0	0	
21	прочее	72	0	0	72	72	

Аудиторское заключение
ОПРН 1027770058284

22	дебиторская задолженность по деятельности в качестве страховщика по обязательному пенсионному страхованию, деятельности по негосударственному пенсионному обеспечению, в том числе:	0	0	0	0	0	0	0	0
23	дебиторская задолженность по договорам об обязательном пенсионном страховании, в том числе:	0	0	0	0	0	0	0	0
24	дебиторская задолженность других негосударственных пенсионных фондов	0	0	0	0	0	0	0	0
25	дебиторская задолженность по пенсионным выплатам	0	0	0	0	0	0	0	0
26	дебиторская задолженность пенсионных агентов	0	0	0	0	0	0	0	0
27	дебиторская задолженность по незавершенным (неопознанным) платежам	0	0	0	0	0	0	0	0
28	прочая дебиторская задолженность по договорам об обязательном пенсионном страховании	0	0	0	0	0	0	0	0
29	дебиторская задолженность по договорам негосударственного пенсионного обеспечения, в том числе:	0	0	0	0	0	0	0	0
30	дебиторская задолженность по пенсионным взносам от физических лиц по договорам негосударственного пенсионного обеспечения, классифицированным как страховые	0	0	0	0	0	0	0	0
31	дебиторская задолженность по пенсионным взносам от физических лиц по договорам негосударственного пенсионного обеспечения, классифицированным как инвестиционные с негарантированной возможностью получения дополнительных выгод	0	0	0	0	0	0	0	0
32	дебиторская задолженность по пенсионным взносам от юридических лиц по договорам, классифицированным как страховые	0	0	0	0	0	0	0	0
33	дебиторская задолженность по пенсионным взносам от юридических лиц по договорам, классифицированным как инвестиционные с негарантированной возможностью получения дополнительных выгод	0	0	0	0	0	0	0	0
34	дебиторская задолженность по выплатам по договорам негосударственного пенсионного обеспечения, классифицированным как страховые	0	0	0	0	0	0	0	0
35	дебиторская задолженность по выплатам по договорам негосударственного пенсионного обеспечения, классифицированным как инвестиционные с негарантированной возможностью получения дополнительных выгод	0	0	0	0	0	0	0	0
36	дебиторская задолженность пенсионных агентов	0	0	0	0	0	0	0	0
37	дебиторская задолженность по незавершенным (неопознанным) платежам	0	0	0	0	0	0	0	0
38	прочая дебиторская задолженность по договорам негосударственного пенсионного обеспечения	0	0	0	0	0	0	0	0
39	инвестиции в ассоциированные предприятия	0	0	0	0	0	0	0	0
40	инвестиции в совместно контролируемые предприятия	0	0	0	0	0	0	0	0
41	инвестиции в дочерние предприятия	0	0	0	0	0	0	0	0
42	финансовые обязательства, не оцениваемые по справедливой стоимости, в том числе:	13 139	5 276 794	5 289 933	5 786 078				
43	финансовые обязательства, оцениваемые по амортизированной стоимости: кредиты, займы и прочие привлеченные средства, в том числе:	0	0	0	0				
44	кредит, полученный в порядке расчетов по расчетному счету (овердрафт)	0	0	0	0				

Аудиторское заключение
 ООО «Аудиторская фирма «Аудит»
 ИНН 7707083828

45	средства, привлеченные от государственных организаций	0	0	0	0	0	0	0	0
46	средства, привлеченные от кредитных организаций	0	0	0	0	0	0	0	0
47	срочные заемные средства, привлеченные от других юридических лиц	0	0	0	0	0	0	0	0
48	средства, привлеченные от физических лиц	0	0	0	0	0	0	0	0
49	средства, привлеченные по сделкам репо	0	0	0	0	0	0	0	0
50	финансовые обязательства, оцениваемые по амортизированной стоимости: выпущенные долговые ценные бумаги, в том числе:	0	0	0	0	0	0	0	0
51	облигации	0	0	0	0	0	0	0	0
52	векселя	0	0	0	0	0	0	0	0
53	кредиторская задолженность по деятельности в качестве страховщика по обязательному пенсионному страхованию и негосударственному пенсионному обеспечению, в том числе:	20	0	0	0	20	0	20	20
54	кредиторская задолженность по обязательному пенсионному страхованию, в том числе:	0	0	0	0	0	0	0	0
55	кредиторская задолженность перед Пенсионным фондом Российской Федерации	0	0	0	0	0	0	0	0
56	кредиторская задолженность перед другими государственными пенсионными фондами	0	0	0	0	0	0	0	0
57	кредиторская задолженность по выплатам	0	0	0	0	0	0	0	0
58	кредиторская задолженность перед агентами	0	0	0	0	0	0	0	0
59	прочая кредиторская задолженность	0	0	0	0	0	0	0	0
60	кредиторская задолженность по негосударственному пенсионному обеспечению, в том числе:	19	0	0	0	19	0	19	19
61	кредиторская задолженность по выплатам и переплата по взносам по договорам негосударственного пенсионного обеспечения, классифицированным как страховые	0	0	0	0	0	0	0	0
62	кредиторская задолженность по выплатам и переплата по взносам по договорам негосударственного пенсионного обеспечения, классифицированным как инвестиционные с негарантированной возможностью получения дополнительных выгод	11	0	0	0	11	0	11	11
63	кредиторская задолженность перед агентами	0	0	0	0	0	0	0	0
64	прочая кредиторская задолженность	8	0	0	0	8	0	8	8
65	финансовые обязательства, оцениваемые по амортизированной стоимости: прочая кредиторская задолженность, в том числе:	13 120	0	0	0	13 120	0	13 120	13 120
66	расчеты по конверсионным операциям, производным финансовым инструментам, операциям с ценными бумагами и брокерским операциям	0	0	0	0	0	0	0	0
67	расчеты с поставщиками и подрядчиками	8 346	0	0	0	8 346	0	8 346	8 346
68	расчеты с прочими кредиторами	900	0	0	0	900	0	900	900
69	прочее	3 874	0	0	0	3 874	0	3 874	3 874
70	обязательства по договорам об обязательном пенсионном страховании	0	0	0	0	0	1 598 763	1 598 763	2 021 343
71	обязательства по договорам негосударственного пенсионного обеспечения, классифицированным как страховые	0	0	0	0	0	213 722	213 722	272 068
72	обязательства по договорам негосударственного пенсионного обеспечения, классифицированным как инвестиционные с негарантированной возможностью получения дополнительных выгод	0	0	0	0	0	3 464 310	3 464 310	3 479 528



**Анализ справедливой стоимости по уровням иерархии
справедливой стоимости и балансовая стоимость нефинансовых
активов, не оцениваемых по справедливой стоимости,
на 31.12.2022 года**

Таблица 61.7

Номер строки	Наименование показателя	Справедливая стоимость по уровням исходных данных			Итоговая справедливая стоимость	Балансовая стоимость
		Рыночные котировки (уровень 1)	Модель оценки, использующая данные наблюдаемых рынков (уровень 2)	Модель оценки, использующая значительный объем ненаблюдаемых данных (уровень 3)		
1	2	3	4	5	6	6
1	Инвестиционное имущество	0	0	0	0	0
2	Прочее	34 985	0	0	34 985	34 985
3	Итого	34 985	0	0	34 985	34 985

**Анализ справедливой стоимости по уровням иерархии
справедливой стоимости и балансовая стоимость нефинансовых
активов, не оцениваемых по справедливой стоимости,
на 31.12.2021 года**

Таблица 61.7

Номер строки	Наименование показателя	Справедливая стоимость по уровням исходных данных			Итоговая справедливая стоимость	Балансовая стоимость
		Рыночные котировки (уровень 1)	Модель оценки, использующая данные наблюдаемых рынков (уровень 2)	Модель оценки, использующая значительный объем ненаблюдаемых данных (уровень 3)		
1	2	3	4	5	6	6
1	Инвестиционное имущество	0	0	0	0	0
2	Прочее	19 095	0	0	19 095	19 095
3	Итого	19 095	0	0	19 095	19 095



Примечание 63. Операции со связанными сторонами

Остатки по операциям со связанными сторонами
на 31.12.2022 года

Таблица 63.1

Номер строки	Наименование показателя	Материнское предприятие	Дочерние предприятия	Совместно контролируемые предприятия	Ассоциированные предприятия	Ключевой управленческий персонал	Компании под общим контролем	Прочие связанные стороны	Итого
1	2	3	4	5	6	7	8	9	10
1	Денежные средства	0	0	5 730	0	0	0	0	5 730
2	Финансовые активы, оцениваемые по справедливой стоимости через прибыль или убыток, в том числе:	0	0	0	0	0	0	0	0
3	финансовые активы, в обязательном порядке классифицируемые как оцениваемые по справедливой стоимости через прибыль или убыток	0	0	0	0	0	0	0	0
4	финансовые активы, классифицируемые как оцениваемые по справедливой стоимости через прибыль или убыток по усмотрению негосударственного пенсионного фонда	0	0	0	0	0	0	0	0
5	Финансовые активы, оцениваемые по справедливой стоимости через прочий совокупный доход, в том числе:	0	0	0	0	0	0	0	0
6	долговые инструменты	0	0	0	0	0	0	0	0
7	долевые инструменты	0	0	0	0	0	0	0	0
8	Финансовые активы, оцениваемые по амортизированной стоимости, в том числе:	0	0	286 000	0	0	0	0	286 000
9	депозиты и прочие размещенные средства в кредитных организациях и банках-нерезидентах	0	0	286 000	0	0	0	0	286 000
10	прочие размещенные средства и прочая дебиторская задолженность	0	0	0	0	0	0	0	0
11	Дебиторская задолженность по деятельности в качестве страховщика по обязательному пенсионному страхованию, деятельности по негосударственному пенсионному обеспечению	0	0	0	0	0	0	0	0
12	Инвестиции в ассоциированные предприятия	0	0	0	0	0	0	0	0
13	Инвестиции в совместно контролируемые предприятия	0	0	0	0	0	0	0	0
14	Инвестиции в дочерние предприятия	0	0	0	0	0	0	0	0
15	Активы (активы выбывающих групп), классифицированные как предназначенные для продажи	0	0	0	0	0	0	0	0

Аудиторское заключение
 Общество с ограниченной ответственностью
 «Аудиторская компания «Альфа»
 ОГРН 1027700058286, Москва, в/о «Альфа»

16	Инвестиционное имущество и капитальные вложения в него	0	0	0	0	0	0	0	0	0	0	0	0	0	0	0	0	0	0	0
17	Нематериальные активы	0	0	0	0	0	0	0	0	0	0	0	0	0	0	0	0	0	0	0
18	Основные средства и капитальные вложения в него	0	0	0	0	0	0	0	0	0	0	0	0	0	0	0	0	0	0	0
19	Отложенные аквизиционные расходы	0	0	0	0	0	0	0	0	0	0	0	0	0	0	0	0	0	0	0
20	Прочие активы	0	0	0	83	0	0	0	0	0	0	0	0	0	0	0	0	0	0	83
21	Финансовые обязательства, оцениваемые по справедливой стоимости через прибыль или убыток, в том числе:	0	0	0	0	0	0	0	0	0	0	0	0	0	0	0	0	0	0	0
22	финансовые обязательства, в обязательном порядке классифицируемые как оцениваемые по справедливой стоимости через прибыль или убыток	0	0	0	0	0	0	0	0	0	0	0	0	0	0	0	0	0	0	0
23	Финансовые обязательства, классифицируемые как оцениваемые по справедливой стоимости через прибыль или убыток по усмотрению негосударственного пенсионного фонда	0	0	0	0	0	0	0	0	0	0	0	0	0	0	0	0	0	0	0
24	Финансовые обязательства, оцениваемые по амортизированной стоимости, в том числе:	0	0	0	0	0	0	0	0	0	0	0	0	0	0	0	0	0	0	0
25	кредиты, займы и прочие привлеченные средства	0	0	0	0	0	0	0	0	0	0	0	0	0	0	0	0	0	0	0
26	выпущенные долговые ценные бумаги	0	0	0	0	0	0	0	0	0	0	0	0	0	0	0	0	0	0	0
27	прочая кредиторская задолженность	0	0	0	0	0	0	0	0	0	0	0	0	0	0	0	0	0	0	0
28	Кредиторская задолженность по деятельности в качестве страховщика по обязательному пенсионному страхованию, деятельности по негосударственному пенсионному обеспечению	0	0	0	0	0	0	0	0	0	0	0	0	0	0	0	0	0	0	0
29	Обязательства выбывающих групп, классифицированных как предназначенные для продажи	0	0	0	0	0	0	0	0	0	0	0	0	0	0	0	0	0	0	0
30	Обязательства по договорам об обязательном пенсионном страховании	0	0	0	0	0	0	0	0	0	1 200	0	0	0	0	0	0	0	290	1 490
31	Обязательства по Договорам негосударственного пенсионного обеспечения, классифицированным как страховые	0	0	0	341 170	0	0	0	0	0	0	0	0	0	0	0	0	0	0	341 170
32	Обязательства по Договорам негосударственного пенсионного обеспечения, классифицированным как инвестиционные с негарантированной возможностью получения дополнительных выгод	0	0	0	2 750 576	0	0	0	0	0	525	0	0	0	0	0	0	0	396	2 751 497
33	Прочие обязательства	4 228	0	0	62	0	0	0	0	0	0	0	0	0	0	0	0	0	0	4 290

Аудиторское заключение

Итого

Остатки по операциям со связанными сторонами
на 31.12.2021 года

Таблица 63.1

Номер строки	Наименование показателя	Материнское предприятие	Дочерние предприятия	Совместно контролируемые предприятия	Ассоциированные предприятия	Ключевой управленческий персонал	Компании под общим контролем	Прочие связанные стороны	Итого
1	2	3	4	5	6	7	8	9	10
1	Денежные средства	0	0	14 196	0	0	0	0	14 196
2	Финансовые активы, оцениваемые по справедливой стоимости через прибыль или убыток, в том числе:	0	0	0	0	0	0	0	0
3	финансовые активы, в обязательном порядке классифицируемые как оцениваемые по справедливой стоимости через прибыль или убыток	0	0	0	0	0	0	0	0
4	финансовые активы, классифицируемые как оцениваемые по справедливой стоимости через прибыль или убыток по усмотрению негосударственного пенсионного фонда	0	0	0	0	0	0	0	0
5	Финансовые активы, оцениваемые по справедливой стоимости через прочий совокупный доход, в том числе:	0	0	0	0	0	0	0	0
6	долговые инструменты	0	0	0	0	0	0	0	0
7	долевые инструменты	0	0	0	0	0	0	0	0
8	Финансовые активы, оцениваемые по амортизированной стоимости, в том числе:	0	0	186 000	0	0	0	0	186 000
9	депозиты и прочие размещенные средства в кредитных организациях и банках-нерезидентах	0	0	186 000	0	0	0	0	186 000
10	прочие размещенные средства и прочая дебиторская задолженность	0	0	0	0	0	0	0	0
11	Дебиторская задолженность по деятельности в качестве страховщика по обязательному пенсионному страхованию, Деятельности по негосударственному пенсионному обеспечению	0	0	0	0	0	0	0	0
12	Инвестиции в ассоциированные предприятия	0	0	0	0	0	0	0	0
13	Инвестиции в совместно контролируемые предприятия	0	0	0	0	0	0	0	0
14	Инвестиции в дочерние предприятия	0	0	0	0	0	0	0	0
15	Активы (активы выбывающих групп), классифицированные как предназначенные для продажи	0	0	0	0	0	0	0	0
16	Инвестиционное имущество и капитальные вложения в него	0	0	0	0	0	0	0	0
17	Нематериальные активы	0	0	0	0	0	0	0	0

Аудиторское заключение
АИПР Консалтинг Групп
ОГРН 1027700058296, Москва, г. Москва

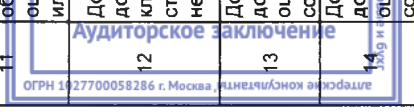
18	Основные средства и капитальные вложения в него	0	0	0	0	0	0	0	0	0	0	0	0	0	0	0	0	0
19	Отложенные аквизиционные расходы	0	0	0	0	0	0	0	0	0	0	0	0	0	0	0	0	0
20	Прочие активы	0	0	0	0	0	0	0	0	0	0	0	0	0	0	0	0	0
21	Финансовые обязательства, оцениваемые по справедливой стоимости через прибыль или убыток, в том числе:	0	0	0	0	0	0	0	0	0	0	0	0	0	0	0	0	0
22	финансовые обязательства, в обязательном порядке классифицируемые как оцениваемые по справедливой стоимости через прибыль или убыток	0	0	0	0	0	0	0	0	0	0	0	0	0	0	0	0	0
23	финансовые обязательства, классифицируемые как оцениваемые по справедливой стоимости через прибыль или убыток по усмотрению негосударственного пенсионного фонда	0	0	0	0	0	0	0	0	0	0	0	0	0	0	0	0	0
24	Финансовые обязательства, оцениваемые по амортизированной стоимости, в том числе:	0	0	0	0	0	0	0	0	0	0	0	0	0	0	0	0	0
25	кредиты, займы и прочие привлеченные средства	0	0	0	0	0	0	0	0	0	0	0	0	0	0	0	0	0
26	выпущенные долговые ценные бумаги	0	0	0	0	0	0	0	0	0	0	0	0	0	0	0	0	0
27	прочая кредиторская задолженность	0	0	0	0	0	0	0	0	0	0	0	0	0	0	0	0	0
28	Кредиторская задолженность по деятельности в качестве страховщика по обязательному пенсионному страхованию, деятельности по негосударственному пенсионному обеспечению	0	0	0	0	0	0	0	0	0	0	0	0	0	0	0	0	0
29	Обязательства выбывающих групп, классифицированных как предназначенные для продажи	0	0	0	0	0	0	0	0	0	0	0	0	0	0	0	0	0
30	Обязательства по договорам об обязательном пенсионном страховании	0	0	0	0	0	0	0	0	461	0	0	0	0	272	0	733	0
31	Обязательства по договорам негосударственного пенсионного обеспечения, классифицированным как страховые	0	0	0	0	0	0	0	0	108 858	0	0	0	0	0	0	108 858	0
32	Обязательства по договорам негосударственного пенсионного обеспечения, классифицированным как инвестиционные с негарантированной возможностью получения дополнительных выгод	0	0	0	0	0	0	0	0	1 949 510	0	0	0	0	495	0	1 950 366	0
33	Прочие обязательства	5 000	0	0	0	0	0	0	33	289	0	0	0	0	0	0	5 321	0



**Доходы и расходы от операций со связанными сторонами
за 2022 год**

Таблица 63.2

Номер строки	Наименование показателя	Материнское предприятие	Дочерние предприятия	Совместно контролируемые предприятия	Ассоциированные предприятия	Ключевой управленческий персонал	Компании под общим контролем	Прочие связанные стороны	Итого
		3	4	5	6	7	8	9	
1	2								10
1	Взносы по договорам об обязательном пенсионном страховании	0	0	0	0	584	0	0	584
2	Взносы по договорам негосударственного пенсионного обеспечения, классифицированным как страховые и инвестиционные с негарантированной возможностью получения дополнительных выгод	0	0	858 216	0	120	0	5	858 341
3	Выплаты по договорам об обязательном пенсионном страховании	0	0	0	0	0	0	0	0
4	Выплаты по договорам негосударственного пенсионного обеспечения, классифицированным как страховые и инвестиционные с негарантированной возможностью получения дополнительных выгод	0	0	176 949	0	0	0	50	176 999
5	Уменьшение (увеличение) обязательств по договорам об обязательном пенсионном страховании	0	0	0	0	65	0	18	83
6	Уменьшение (увеличение) обязательств по договорам негосударственного пенсионного обеспечения, классифицированным как страховые и инвестиционные с негарантированной возможностью получения дополнительных выгод	0	0	162 274	0	44	0	29	162 347
7	Аквизиционные расходы	0	0	0	0	0	0	0	0
8	Изменение отложенных аквизиционных расходов	0	0	0	0	0	0	0	0
9	Прочие доходы за вычетом расходов (прочие расходы за вычетом доходов) по деятельности в качестве страховщика по обязательному пенсионному страхованию, деятельности по негосударственному пенсионному обеспечению	0	0	0	0	0	0	0	0
10	Процентные доходы	0	0	23 112	0	0	0	0	23 112
11	Доходы за вычетом расходов (расходы за вычетом доходов) от операций с финансовыми инструментами, в обязательном порядке классифицируемыми как оцениваемые по справедливой стоимости через прибыль или убыток	0	0	0	0	0	0	0	0
12	Доходы за вычетом расходов (расходы за вычетом доходов) от операций с финансовыми активами, классифицируемыми как оцениваемые по справедливой стоимости через прибыль или убыток по усмотрению негосударственного пенсионного фонда	0	0	0	0	0	0	0	0
13	Доходы за вычетом расходов (расходы за вычетом доходов) от операций с долевыми инструментами, оцениваемыми по справедливой стоимости через прочий совокупный доход	0	0	0	0	0	0	0	0
14	Доходы за вычетом расходов (расходы за вычетом доходов) от операций с долевыми инструментами, оцениваемыми по справедливой стоимости через прочий совокупный доход	0	0	0	0	0	0	0	0




15	Доходы за вычетом расходов (расходы за вычетом доходов), возникающие в результате прекращения признания финансовых активов, оцениваемых по амортизированной стоимости	0	0	0	0	0	0	0	0	0	0	0	0	0	0	0	0	0	0
16	Доходы за вычетом расходов (расходы за вычетом доходов), связанные с реклассификацией финансовых активов, оцениваемых по амортизированной стоимости, в категорию финансовых активов, оцениваемых по справедливой стоимости через прибыль или убыток	0	0	0	0	0	0	0	0	0	0	0	0	0	0	0	0	0	0
17	Доходы за вычетом расходов (расходы за вычетом доходов) по восстановлению (созданию) резервов под обесценение долговых инструментов	0	0	0	0	0	0	0	0	0	0	0	0	0	0	0	0	0	0
18	Доходы за вычетом расходов (расходы за вычетом доходов) от операций с инвестиционным имуществом и капитальные вложения в него	0	0	0	0	0	0	0	0	0	0	0	0	0	0	0	0	0	0
19	Доходы за вычетом расходов (расходы за вычетом доходов) от операций с иностранной валютой	0	0	0	0	0	0	0	0	0	0	0	0	0	0	0	0	0	0
20	Прочие инвестиционные доходы за вычетом расходов (расходы за вычетом доходов)	0	0	0	0	0	0	0	0	0	0	0	0	0	0	0	0	0	0
21	Общие и административные расходы	0	0	0	0	0	0	0	0	0	0	0	0	0	0	0	0	0	0
22	Процентные расходы	0	0	0	0	0	0	0	0	0	0	0	0	0	0	0	0	0	0
23	Доходы за вычетом расходов (расходы за вычетом доходов) от операций с финансовыми обязательствами, классифицируемыми как оцениваемые по справедливой стоимости через прибыль или убыток по усмотрению негосударственного пенсионного фонда	0	0	0	0	0	0	0	0	0	0	0	0	0	0	0	0	0	0
24	Доходы за вычетом расходов (расходы за вычетом доходов) от переоценки и выбытия активов (выбывающих групп), классифицированных как предназначенные для продажи	0	0	0	0	0	0	0	0	0	0	0	0	0	0	0	0	0	0
25	Прочие доходы	0	0	0	0	0	0	0	0	0	0	0	0	0	0	0	0	0	0
26	Прочие расходы	0	0	0	0	2 487	0	0	0	0	0	0	0	0	0	0	0	0	0
													17 771						20 259




**Доходы и расходы от операций со связанными сторонами
за 2021 год**

Таблица 63.2

Номер строки	Наименование показателя	Материнское предприятие	Дочерние предприятия	Совместно контролируемые предприятия	Ассоциированные предприятия	Ключевой управленческий персонал	Компании под общим контролем	Прочие связанные стороны	Итого
	2	3	4	5	6	7	8	9	
1	Взносы по договорам об обязательном пенсионном страховании	0	0	0	0	0	0	0	0
2	Взносы по договорам негосударственного пенсионного обеспечения, классифицированным как страховые и инвестиционные с негарантированной возможностью получения дополнительных выгод	0	0	623 379	0	210	0	6	623 595
3	Выплаты по договорам об обязательном пенсионном страховании	0	0	0	0	0	0	1	1
4	Выплаты по договорам негосударственного пенсионного обеспечения, классифицированным как страховые и инвестиционные с негарантированной возможностью получения дополнительных выгод	0	0	140 670	0	0	0	99	140 769
5	Уменьшение (увеличение) обязательств по договорам об обязательном пенсионном страховании	0	0	0	0	3	0	2	6
6	Уменьшение (увеличение) обязательств по договорам негосударственного пенсионного обеспечения, классифицированным как страховые и инвестиционные с негарантированной возможностью получения дополнительных выгод	0	0	30 440	0	7	0	11	30 458
7	Аквизиционные расходы	0	0	0	0	0	0	0	0
8	Изменение отложенных аквизиционных расходов	0	0	0	0	0	0	0	0
9	Прочие доходы за вычетом расходов (прочие расходы за вычетом доходов) по деятельности в качестве страховщика по обязательному пенсионному страхованию, деятельности по негосударственному пенсионному обеспечению	0	0	0	0	0	0	0	0
10	Процентные доходы	0	0	9 250	0	0	0	0	9 250
11	Доходы за вычетом расходов (расходы за вычетом доходов) от операций с финансовыми инструментами, в обязательном порядке классифицируемыми как оцениваемые по справедливой стоимости через прибыль или убыток	0	0	0	0	0	0	0	0
12	Доходы за вычетом расходов (расходы за вычетом доходов) от операций с финансовыми активами, классифицируемыми как оцениваемые по справедливой стоимости через прибыль или убыток по усмотрению негосударственного пенсионного фонда	0	0	0	0	0	0	0	0
13	Доходы за вычетом расходов (расходы за вычетом доходов) от операций с долговыми инструментами, оцениваемыми по справедливой стоимости через прочий совокупный доход	0	0	0	0	0	0	0	0




14	Доходы за вычетом расходов (расходы за вычетом доходов) от операций с долевыми инструментами, оцениваемыми по справедливой стоимости через прочий совокупный доход	0	0	0	0	0	0	0	0	0	0	0	0
15	Доходы за вычетом расходов (расходы за вычетом доходов), возникающие в результате прекращения признания финансовых активов, оцениваемых по амортизированной стоимости	0	0	0	0	0	0	0	0	0	0	0	0
16	Доходы за вычетом расходов (расходы за вычетом доходов), связанные с реклассификацией финансовых активов, оцениваемых по амортизированной стоимости, в категорию финансовых активов, оцениваемых по справедливой стоимости через прибыль или убыток	0	0	0	0	0	0	0	0	0	0	0	0
17	Доходы за вычетом расходов (расходы за вычетом доходов) по восстановлению (созданию) резервов под обесценение долговых инструментов	0	0	0	0	0	0	0	0	0	0	0	0
18	Доходы за вычетом расходов (расходы за вычетом доходов) от операций с инвестиционным имуществом и капитальные вложения в него	0	0	0	0	0	0	0	0	0	0	0	0
19	Доходы за вычетом расходов (расходы за вычетом доходов) от операций с иностранной валютой	0	0	0	0	0	0	0	0	0	0	0	0
20	Прочие инвестиционные доходы за вычетом расходов (расходы за вычетом доходов)	0	0	0	0	0	0	0	0	0	0	0	0
21	Общие и административные расходы	0	0	0	0	0	0	0	0	0	0	0	0
22	Процентные расходы	0	0	0	0	0	0	0	0	0	0	0	0
23	Доходы за вычетом расходов (расходы за вычетом доходов) от операций с финансовыми обязательствами, классифицируемыми как оцениваемые по справедливой стоимости через прибыль или убыток по усмотрению негосударственного пенсионного фонда	0	0	0	0	0	0	0	0	0	0	0	0
24	Доходы за вычетом расходов (расходы за вычетом доходов) от переоценки и выбытия активов (выбывающих групп), классифицированных как предназначенные для продажи	0	0	0	0	0	0	0	0	0	0	0	0
25	Прочие доходы	0	0	0	0	0	0	0	0	0	0	0	0
26	Прочие расходы	5 075	1 826	13 788	0	0	0	0	0	0	0	0	20 689



**Информация о размере вознаграждения ключевому
управленческому персоналу**

Таблица 63.3

Номер строки	Наименование показателя	На 31.12.2022 г.	На 31.12.2021 г.
1	2	3	4
1	Краткосрочные вознаграждения	17 771	13 788
2	Обязательства по вознаграждениям работникам по окончании трудовой деятельности	0	0
3	Другие долгосрочные вознаграждения	0	0
4	Выходные пособия	0	0
5	Выплаты на основе долевых инструментов	0	0



Примечание 64. События после окончания отчетного периода

1. Определение суммы отложенных налоговых обязательств по налогу на прибыль.
2. Отражение корректировки обязательств по договорам негосударственного пенсионного обеспечения, классифицированным как страховые и инвестиционные с негарантированной возможностью получения дополнительных выгод, до наилучшей оценки. По результатам проверки адекватности обязательств по итогам 4 квартала 2022 года корректировка равна 0.
3. На основании решения совета директоров (протокол от 14.02.2023 № 01-02/5) распределение результатов размещения средств пенсионных резервов и инвестирования средств пенсионных накоплений АО «НПФ «Ростех», полученных по итогам 2022 года.
4. На основании приказа от 10.03.2023 № 02-02/42 исправление ошибки отражения в декабре 2022 года удержанных с двух пенсионных взносов вкладчиков сумм трех процентов в составе страхового резерва вместо их направления в состав собственных средств.
5. На момент подписания бухгалтерской (финансовой) отчетности происходят значительные изменения экономической ситуации, вызванные геополитической ситуацией.

Признание Российской Федерацией Донецкой и Луганской Народных Республик в качестве суверенных и независимых государств, начало 24 февраля 2022 года специальной военной операции Российской Федерации на Украине и связанные с этим события в экономике и политике мира увеличили риски бизнеса, в том числе в Российской Федерации. Введение экономических санкций в отношении российских юридических лиц и граждан со стороны Европейского Союза, Соединенных Штатов Америки и других стран, а также ответных санкций, введенных Правительством Российской Федерации, привело к увеличению экономической неопределенности, в том числе к существенному росту ключевой ставки Банка России, курсов американского доллара и евро, и как следствие – к снижению курса российского рубля, большей волатильности на рынках капитала, сокращению объема иностранных и внутренних прямых инвестиций. На этом фоне Банком России и Правительством Российской Федерации реализуется комплекс мер, направленных на стабилизацию ситуации в экономике, эффективность которых демонстрируется рынком.

В настоящее время ситуация развивается и сложно давать какую-либо объективную оценку влияния данных событий на деятельность Фонда. Снижение котировок ценных бумаг в будущих отчетных периодах может сказаться на справедливой стоимости активов Фонда. Однако, большую часть активов Фонда составляют долговые ценные бумаги, по которым эмитентами продолжается обслуживание долга в виде выплаты купонных доходов и погашения номинальной стоимости ценных бумаг; активы Фонда диверсифицированы по разным видам вложений и по срокам их обращения.

Это позволяет сделать вывод о том, что Фонд способен в полной мере исполнять свои обязательства по договорам негосударственного пенсионного обеспечения и договорам об обязательном пенсионном страховании, несмотря на сложность прогнозирования будущих ожиданий развития экономической ситуации. Фонд также в полной мере способен соблюдать все установленные законодательством нормативные требования и рекомендации регулятора (Банка России).

Врио генерального директора

